

大阪赤十字病院

2018 年 院内がん登録統計

2018 年 1 月－12 月診断

診療情報管理課

発行：2019 年 8 月

## 2018 年診断 がん登録に関する統計 目次

- I. がん登録届出件数の推移
  - I-1. 届出件数の推移（2014 年－2018 年診断）
  - I-2. 届出件数上位 10 位（2017 年診断と 2018 年診断の比較）
  
- II. 2018 年診断症例に関する統計
  - II-1. 届出件数・男女別（グラフ）
  - II-2. 届出件数・男女別（表）
  - II-3. 届出件数上位 10 位
    - II-3-①. 男性上位 10 位
    - II-3-②. 女性上位 10 位
  
- III. 初回治療に関する統計
  - 初回治療の解説「がん登録における初回治療の考え方」
  - III-1. 腫瘍別・初回治療状況
    - III-1-①. 外科的手術
    - III-1-②. 鏡視下手術
    - III-1-③. 内視鏡下手術
  - III-2. ステージ別・初回治療状況（主要部位）
    - III-2-①. 外科的手術
    - III-2-②. 鏡視下手術
    - III-2-③. 内視鏡下手術
  
- IV. がん患者の診療圏別統計
  
- V. 主要部位（胃・大腸・肝臓・肺・乳房・前立腺）に関する統計
  - V-1. 届出件数の推移（2014 年－2018 年診断）
  - V-2. 月別診断件数
  - V-3. 年齢階級別割合
  - V-4. 治療前ステージおよび術後病理学的ステージ
    - V-4-①. 治療前ステージおよび術後病理ステージ（表）
      - V-4-①-i. 治療前ステージ
      - V-4-①-ii. 術後病理学的ステージ

V-4-②. 治療前ステージおよび術後病理学的ステージ (グラフ)

V-4-②-i. 治療前ステージ

V-4-②-ii. 術後病理学的ステージ

## VI. 主要部位 (胃・大腸・肝臓・肺・乳房・前立腺) 各部位統計

### VI-1. 胃

- ①届出件数
- ②月別診断件数
- ③局在コード別割合
- ④形態コード別件数
- ⑤年齢階級別・治療前および術後病理学的ステージ
  - ⑤-i. 年齢階級別・治療前ステージ
  - ⑤-ii. 年齢階級別・術後病理学的ステージ
- ⑥局在部位別・治療前および術後病理学的ステージ割合
  - ⑥-i. ステージ割合 (治療前)
  - ⑥-ii. ステージ割合 (術後病理学的)

### VI-2. 大腸

- ①届出件数
- ②月別診断件数
- ③局在コード別割合
- ④形態コード別件数
- ⑤年齢階級別・治療前および術後病理学的ステージ
  - ⑤-i. 年齢階級別・治療前ステージ
  - ⑤-ii. 年齢階級別・術後病理学的ステージ
- ⑥局在部位別・治療前および術後病理学的ステージ割合
  - ⑥-i. ステージ割合 (治療前)
  - ⑥-ii. ステージ割合 (術後病理学的)

### VI-3. 肝臓

- ①届出件数
- ②月別診断件数
- ③局在コード別割合
- ④形態コード別件数
- ⑤年齢階級別・治療前および術後病理学的ステージ
  - ⑤-i. 年齢階級別・治療前ステージ
  - ⑤-ii. 年齢階級別・術後病理学的ステージ
- ⑥局在部位別・治療前および術後病理学的ステージ割合

- ⑥－ i . ステージ割合 (治療前)
- ⑥－ ii . ステージ割合 (術後病理学的)

#### VI-4. 肺

- ①届出件数
- ②月別診断件数
- ③局在コード別割合
- ④形態コード別件数
- ⑤年齢階級別・治療前および術後病理学的ステージ
  - ⑤－ i . 年齢階級別・治療前ステージ
  - ⑤－ ii . 年齢階級別・術後病理学的ステージ
- ⑥局在部位別・治療前および術後病理学的ステージ割合
  - ⑥－ i . ステージ割合 (治療前)
  - ⑥－ ii . ステージ割合 (術後病理学的)

#### VI-5. 乳房

- ①届出件数
- ②月別診断件数
- ③局在コード別割合
- ④形態コード別件数
- ⑤年齢階級別・治療前および術後病理学的ステージ
  - ⑤－ i . 年齢階級別・治療前ステージ
  - ⑤－ ii . 年齢階級別・術後病理学的ステージ
- ⑥局在部位別・治療前および術後病理学的ステージ割合
  - ⑥－ i . ステージ割合 (治療前)
  - ⑥－ ii . ステージ割合 (術後病理学的)

#### VI-6. 前立腺

- ①届出件数
- ②月別診断件数
- ③局在コード別割合
- ④形態コード別件数
- ⑤年齢階級別・治療前および術後病理学的ステージ
  - ⑤－ i . 年齢階級別・治療前ステージ
  - ⑤－ ii . 年齢階級別・術後病理学的ステージ
- ⑥局在部位別・治療前および術後病理学的ステージ割合
  - ⑥－ i . ステージ割合 (治療前)
  - ⑥－ ii . ステージ割合 (術後病理学的)

## I. がん登録届出件数の推移

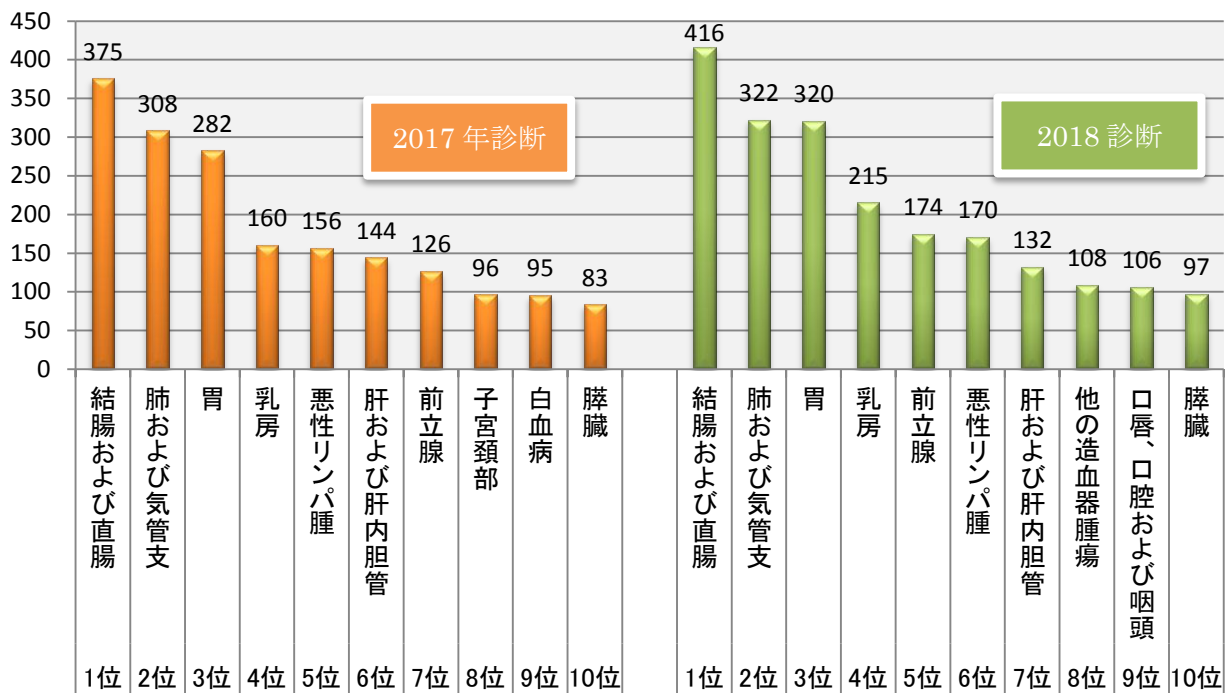
### I-1. 届出件数の推移（2014年－2018年診断）

- ☞ 届出件数の推移を全体および男女別で表しています。
- ☞ 折れ線グラフは届出件数、棒グラフは男女別の届出件数です。



### I-2. 届出件数上位10位（2017年診断と2018年診断の比較）

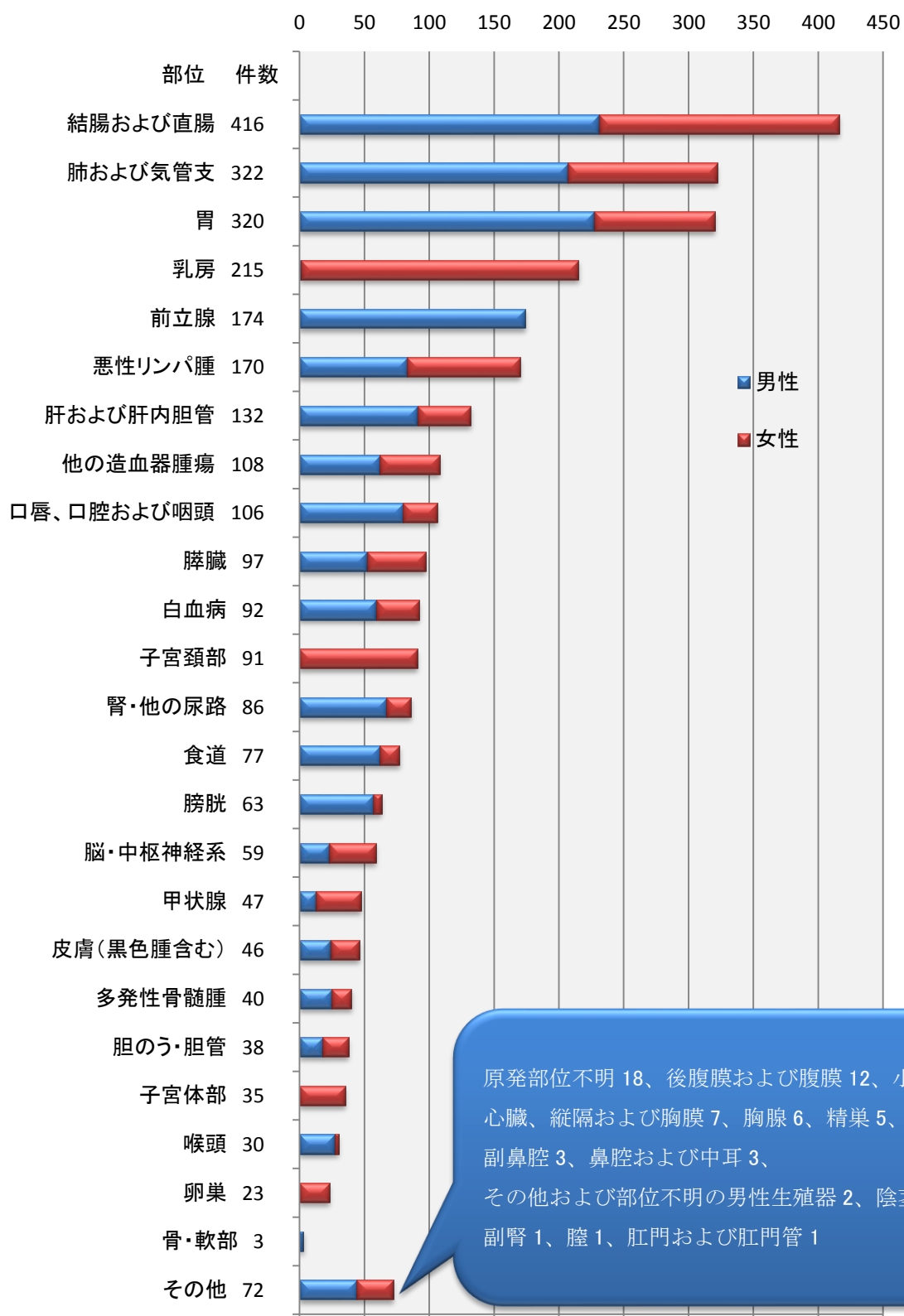
- ☞ 2017年診断と2018年診断の届出件数の上位10位を比較したグラフです。



## II. 2018年診断症例に関する統計

### II-1. 届出件数・男女別（グラフ）

☞ 2018年にがんと診断され、がん登録届出となった患者の部位別（原発部位）のグラフです。



Ⅱ-2. 届出件数・男女別（表）

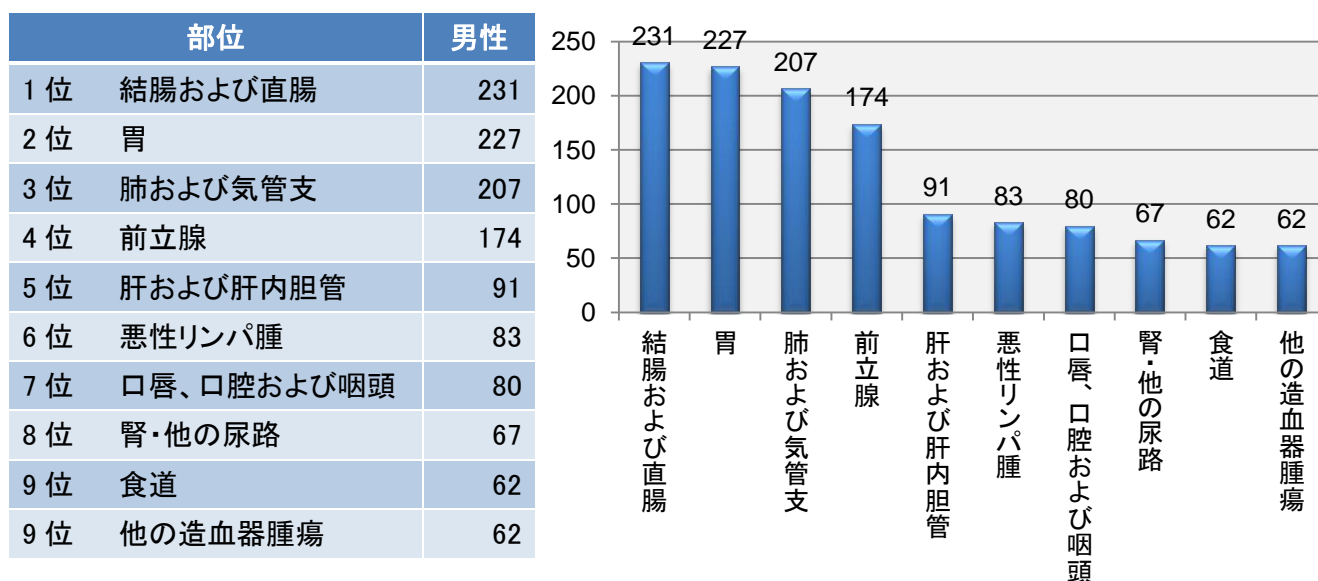
☞ 2018年のがんと診断され、がん登録届出となった患者の部位別（原発部位）の集計表です。

部位	総計	男性		女性	
		人数	割合	人数	割合
結腸および直腸	416	231	55.5%	185	44.5%
肺および気管支	322	207	64.3%	115	35.7%
胃	320	227	70.9%	93	29.1%
乳房	215	1	0.5%	214	99.5%
前立腺	174	174	100.0%	-	-
悪性リンパ腫	170	83	48.8%	87	51.2%
肝および肝内胆管	132	91	68.9%	41	31.1%
他の造血器腫瘍	108	62	57.4%	46	42.6%
口唇、口腔および咽頭	106	80	75.5%	26	24.5%
膵臓	97	52	53.6%	45	46.4%
白血病	92	59	64.1%	33	35.9%
子宮頸部	91	-	-	91	100.0%
腎・他の尿路	86	67	77.9%	19	22.1%
食道	77	62	80.5%	15	19.5%
膀胱	63	57	90.5%	6	9.5%
脳・中枢神経系	59	23	39.0%	36	61.0%
甲状腺	47	13	27.7%	34	72.3%
皮膚（黒色腫含む）	46	24	52.2%	22	47.8%
多発性骨髄腫	40	25	62.5%	15	37.5%
胆のう・胆管	38	18	47.4%	20	52.6%
子宮体部	35	-	-	35	100.0%
喉頭	30	27	90.0%	3	10.0%
卵巣	23	-	-	23	100.0%
骨・軟部	3	3	100.0%	0	0.0%
その他	72	44	61.1%	28	38.9%

## II-3. 届出件数上位 10 位

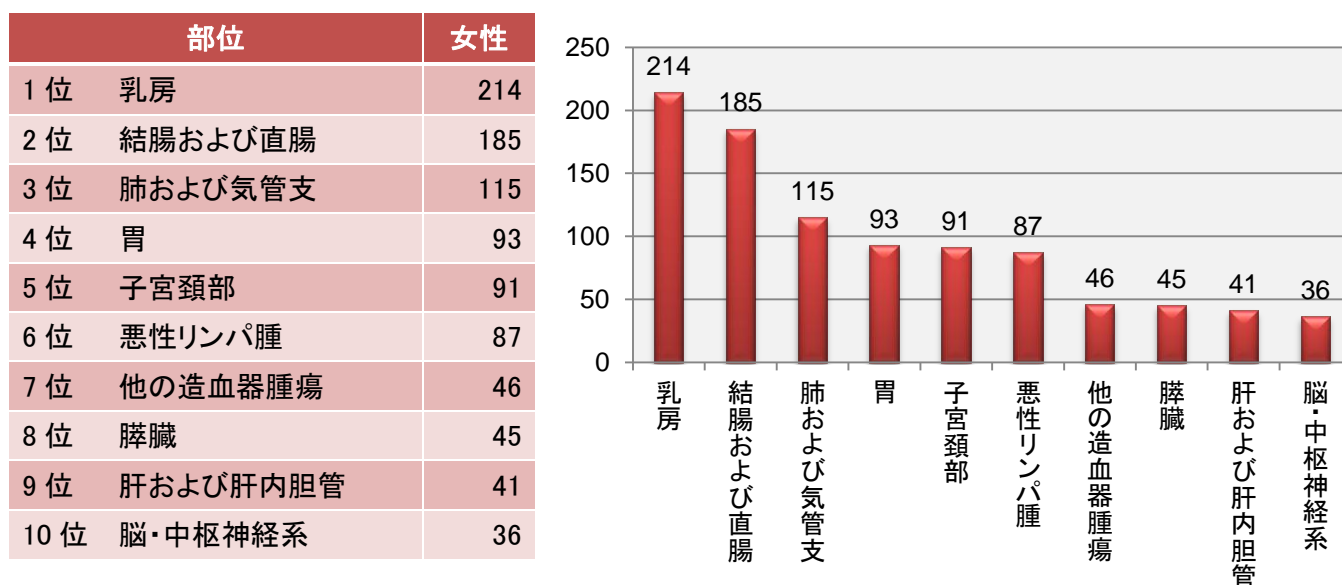
### II-3-①. 男性上位 10 位 (届出数 1,630 件を対象)

☞ 2018 年に診断されたがんの部位別上位 10 位 (男性) を示しています。



### II-3-②. 女性上位 10 位 (届出数 1,232 件を対象)

☞ 2018 年に診断されたがんの部位別上位 10 位 (女性) を示しています。





### Ⅲ. 初回治療に関する統計

#### がん登録における初回治療の考え方

がん治療とは、以下の1) および2) の両者を指します。

- 1) 原発巣・転移巣のがん組織に対して行われた治療
- 2) がんによる症状の緩和・軽減のために行われた特異的な治療（吻合術などの外科手術）

本統計の集計は、1) のがんに直接影響を与えた治療のみ集計しています。

がん登録における初回治療の定義は、治療前に医師が計画し実行した治療です。

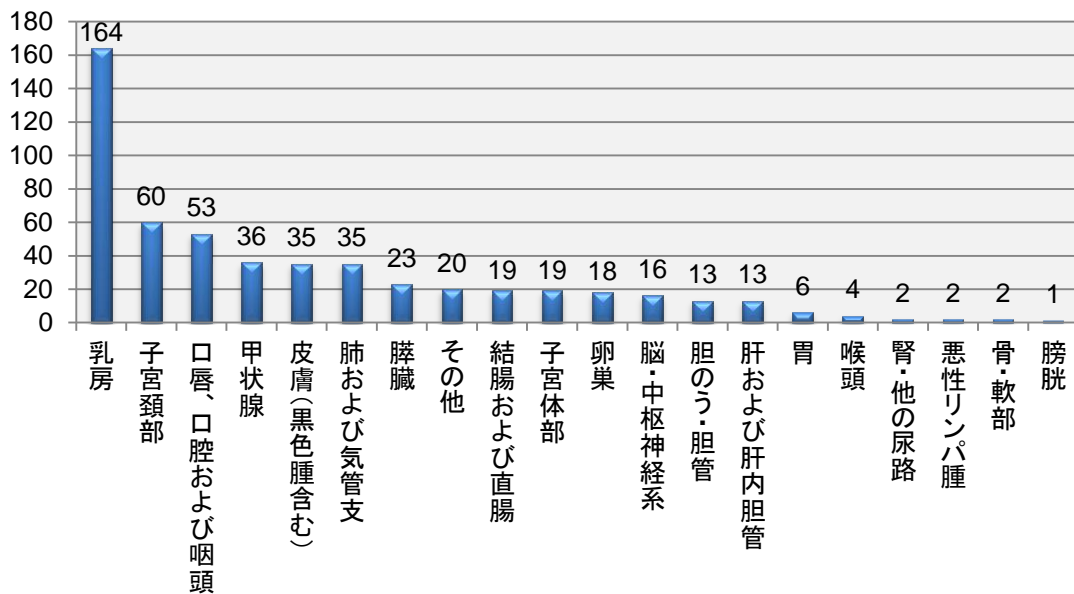
治療開始後、新たに計画・実行した治療については含まれません。

#### Ⅲ-1. 腫瘍別・初回治療状況

##### Ⅲ-1-①. 外科的手術

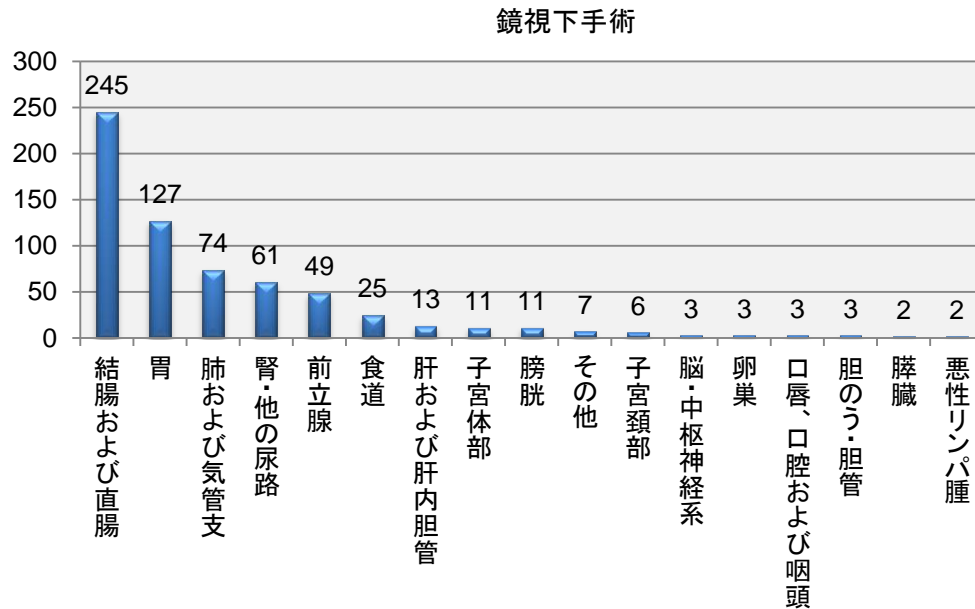
☞ 腫瘍別に、肉眼的視野下で行われた手術の実施件数を表したグラフです。

外科的手術



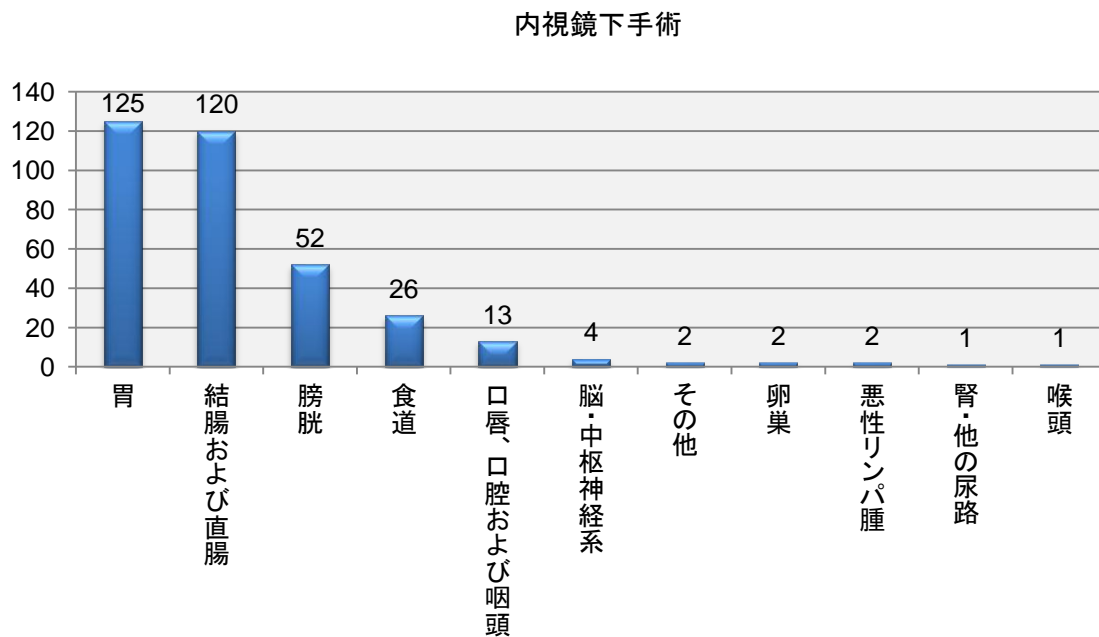
### Ⅲ-1-②. 鏡視下手術

☞ 腫瘍別に、自然開口部以外から挿入された光学機器を用いて行われた手術の実施件数を表したグラフです。



### Ⅲ-1-③. 内視鏡下手術

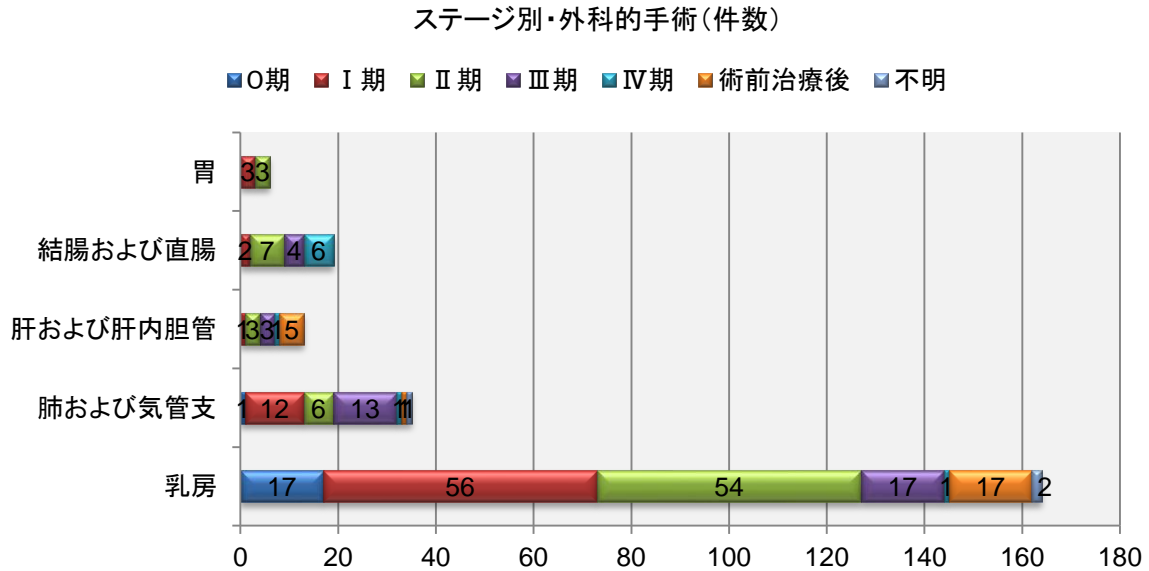
☞ 腫瘍別に、自然開口部から挿入された光学機器を用いて行われた手術の実施件数を表したグラフです。



### Ⅲ-2. ステージ別・初回治療状況（主要部位）

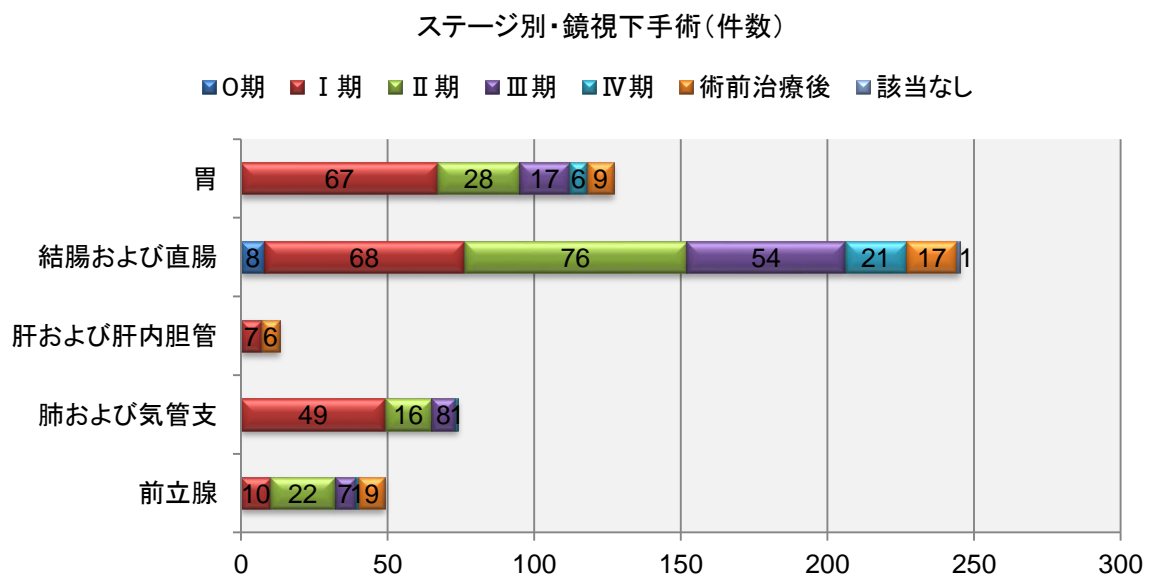
#### Ⅲ-2-①. 外科的手術

☞ 腫瘍部位別・ステージ別に外科的手術の実施件数を表したグラフです。



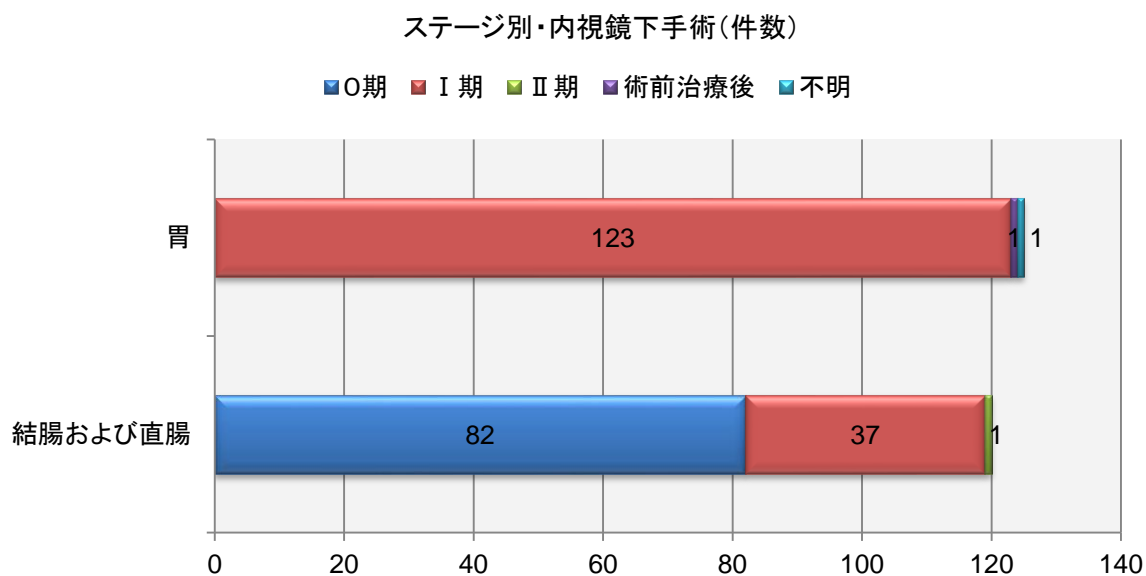
#### Ⅲ-2-②. 鏡視下手術

☞ 腫瘍部位別・ステージ別に鏡視下手術の実施件数を表したグラフです。



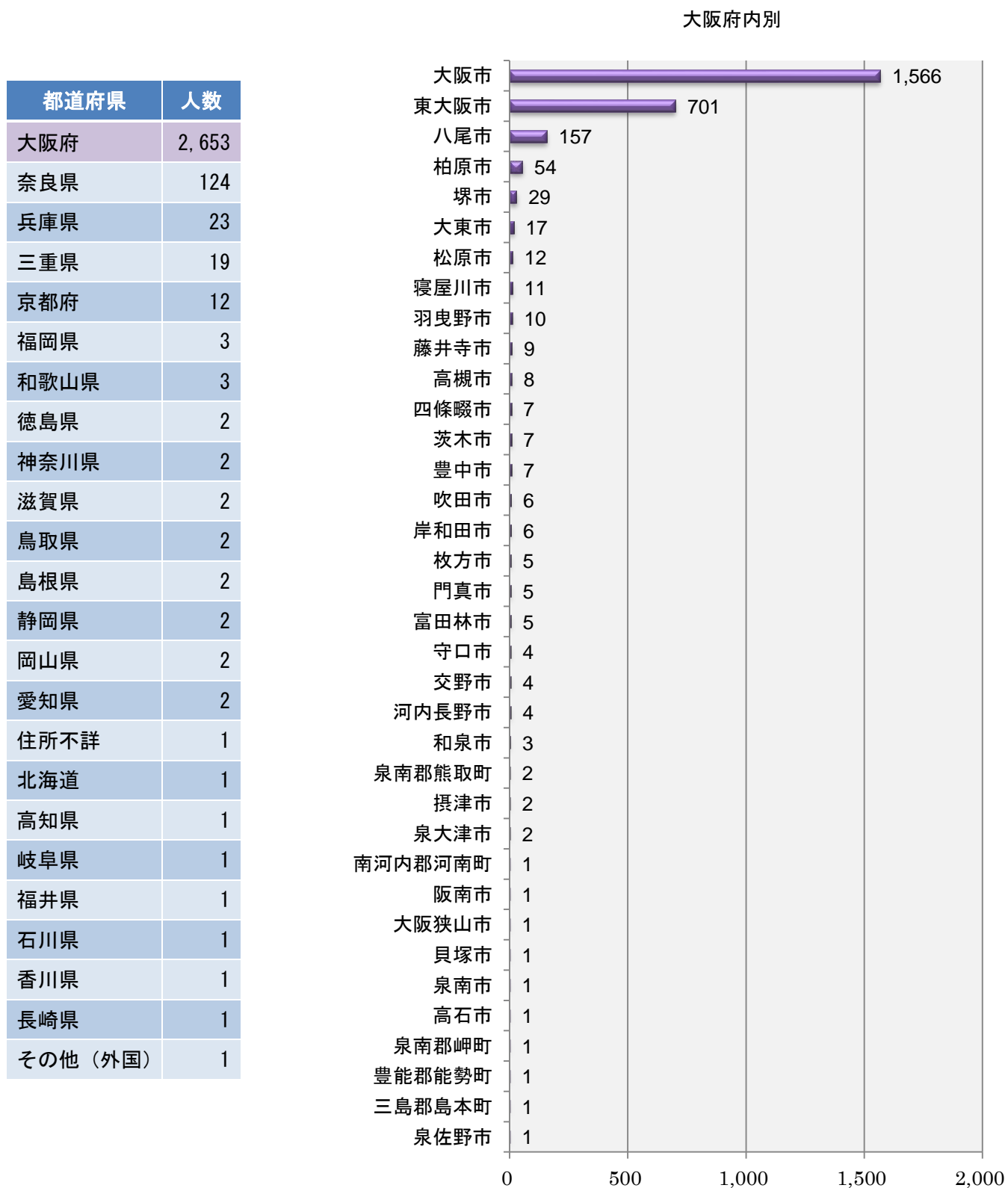
### Ⅲ-2-③. 内視鏡下手術

腫瘍部位別・ステージ別に内視鏡下手術の実施件数を表したグラフです。



#### IV. がん患者の診療圏別統計

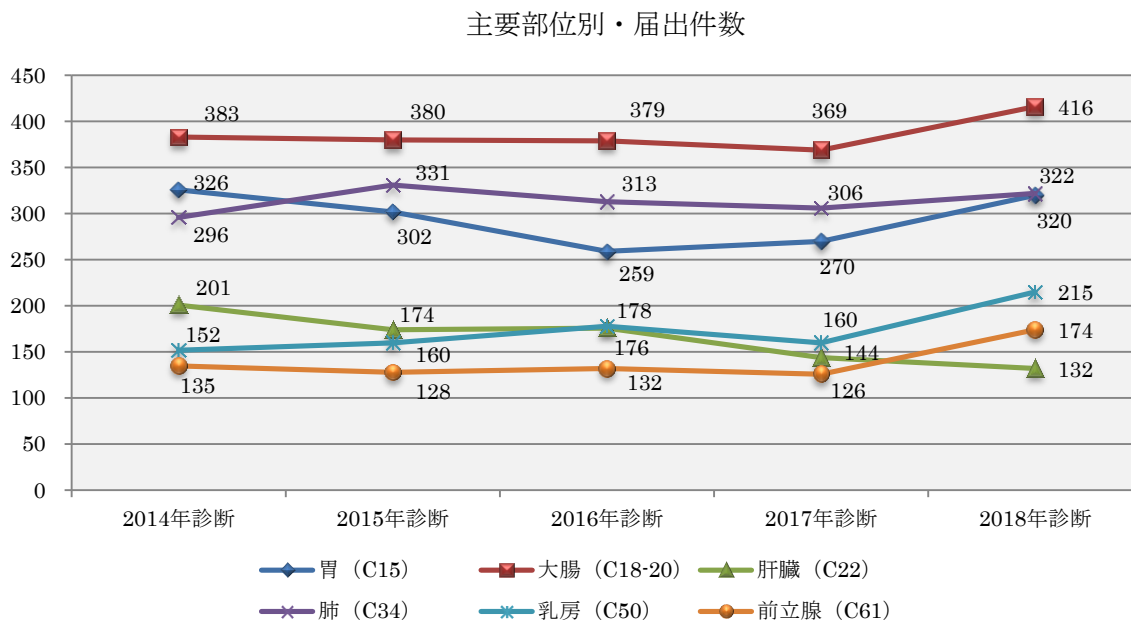
☞ 2018年診断・がん登録届出対象者の住所別集計です。



V. 主要部位（胃・大腸・肝臓・肺・乳房・前立腺）に関する統計

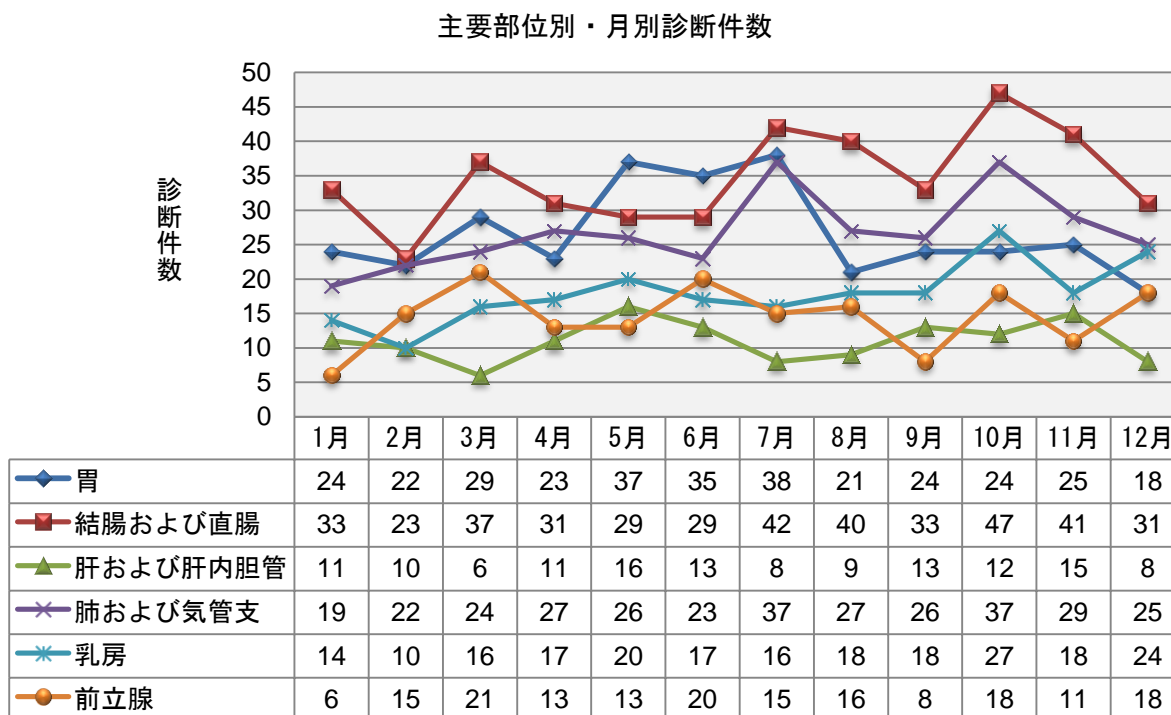
V-1. 届出件数の推移（2014年-2018年診断）

☞ 主要部位の届出件数の推移（2014年-2018年診断）を表しています。



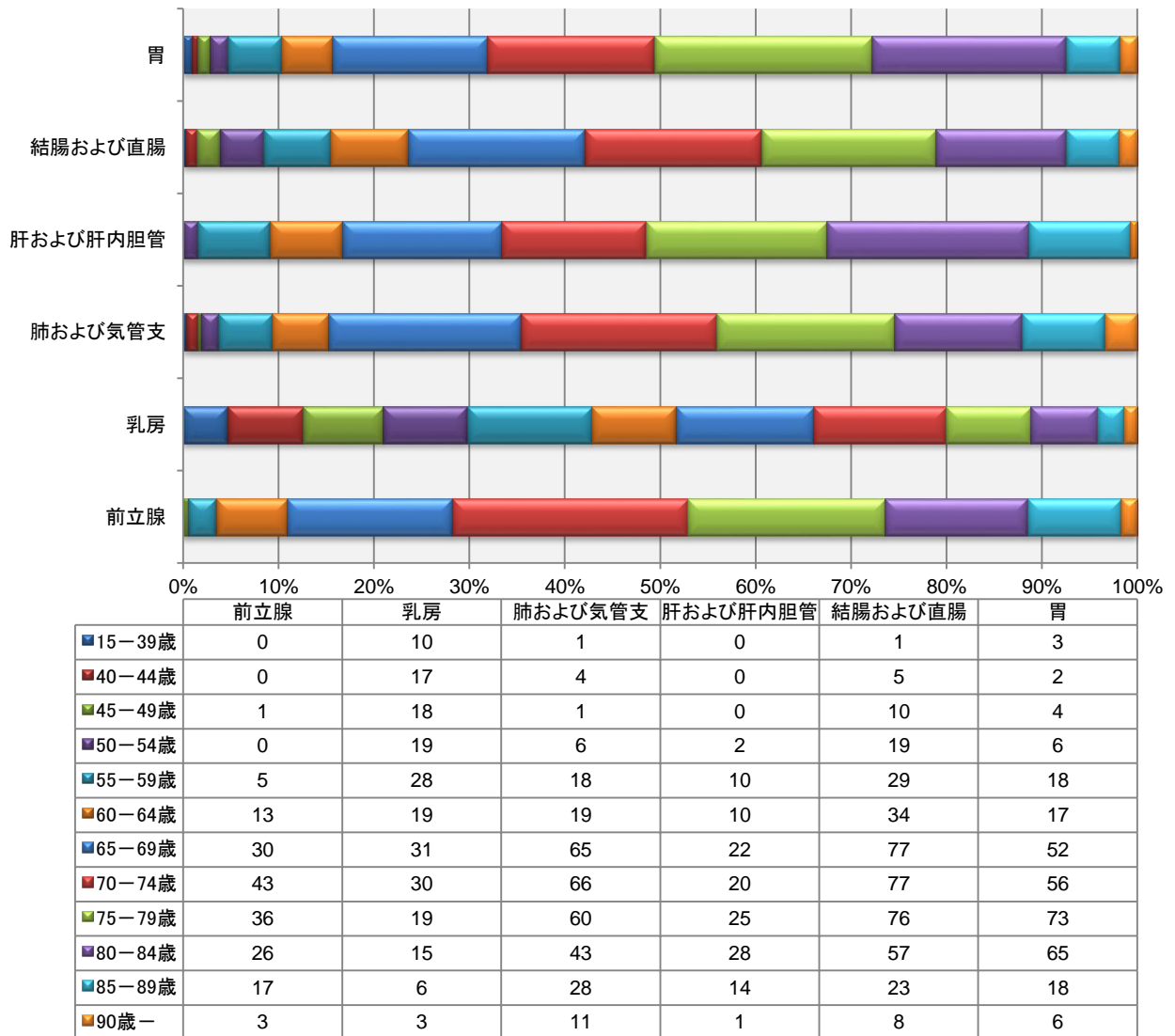
V-2. 月別診断件数

☞ 主要部位の月別の診断数を表しています。



V-3. 年齢階級別割合

主要部位 年齢階級別割合



#### V-4. 治療前ステージおよび術後病理学的ステージ

##### ステージについての解説

治療前ステージ・・・UICC\*の定める病期の分類方法に基づき、何らかの治療が行われる以前につけたステージを指します。

※UICC・・・Union for International Cancer Control（国際対がん連合）

術後病理学的ステージ・・・手術を行い、その後提出された検体によって病理学的に算出したステージを指します。

手術が行われなかった症例は、術後病理学的ステージをつけません。

術前に化学療法や放射線療法などが行われた場合は、術前治療後としてステージ分類されるため、通常の手術患者とは区別されます。

#### V-4-①. 治療前ステージおよび術後病理学的ステージ（表）

##### V-4-①-i. 治療前ステージ

☞ 主要部位の治療前ステージの件数および割合です。

	0期		I期		II期		III期		IV期		該当なし		不明	
胃	-	-	193	60.3%	27	8.4%	30	9.4%	44	13.8%	0	0.0%	26	8.1%
結腸および直腸	99	23.8%	95	22.8%	78	18.8%	80	19.2%	47	11.3%	1	0.2%	16	3.8%
肝および肝内胆管	-	-	65	49.2%	25	18.9%	20	15.2%	11	8.3%	0	0.0%	11	8.3%
肺および気管支	2	0.6%	89	27.6%	32	9.9%	57	17.7%	110	34.2%	0	0.0%	32	9.9%
乳房	23	10.7%	82	38.1%	66	30.7%	21	9.8%	13	6.0%	0	0.0%	10	4.7%
前立腺	-	-	60	34.5%	36	20.7%	25	14.4%	33	19.0%	0	0.0%	20	11.5%

##### V-4-①-ii. 術後病理学的ステージ

☞ 主要部位の術後病理学的ステージの件数および割合です。

	0期		I期		II期		III期		IV期		該当なし		手術なし		術前治療後		不明	
胃	-	-	186	58.1%	31	9.7%	17	5.3%	7	2.2%	1	0.3%	68	21.3%	9	2.8%	1	0.3%
結腸および直腸	89	21.4%	94	22.6%	83	20.0%	59	14.2%	26	6.3%	1	0.2%	47	11.3%	17	4.1%	0	0.0%
肝および肝内胆管	-	-	8	6.1%	3	2.3%	3	2.3%	1	0.8%	0	0.0%	106	80.3%	11	8.3%	0	0.0%
肺および気管支	1	0.3%	61	18.9%	22	6.8%	21	6.5%	2	0.6%	0	0.0%	213	66.1%	1	0.3%	1	0.3%
乳房	18	8.4%	57	26.5%	55	25.6%	17	7.9%	1	0.5%	0	0.0%	47	21.9%	18	8.4%	2	0.9%
前立腺	-	-	10	5.7%	22	12.6%	7	4.0%	1	0.6%	0	0.0%	125	71.8%	9	5.2%	0	0.0%

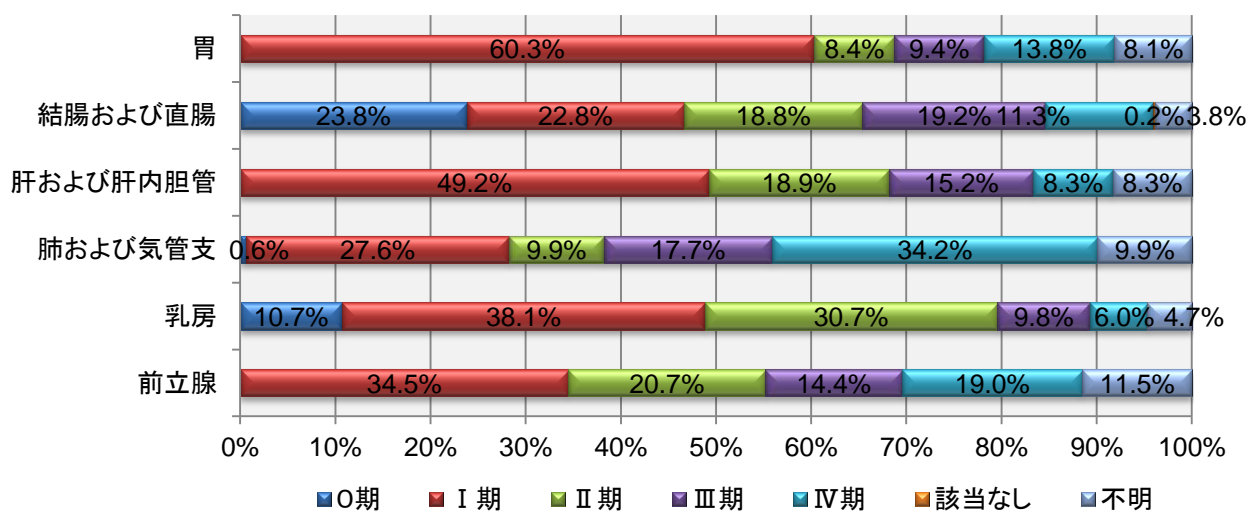


V-4-②. 治療前ステージおよび術後病理学的ステージ (グラフ)

V-4-②-i. 治療前ステージ

☞ 主要部位の治療前ステージの割合です。

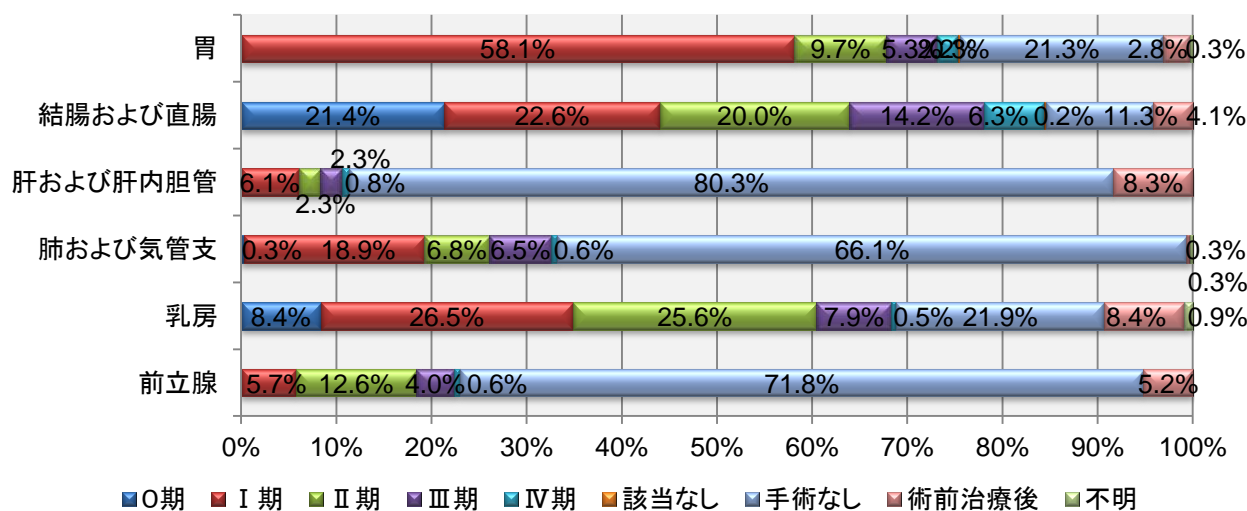
主要部位 ステージ割合(治療前)



V-4-②-ii. 術後病理学的ステージ

☞ 主要部位の術後病理学的ステージの割合です。

主要部位 ステージ割合(術後病理学的)



注1. 「術前治療後」とは、手術前に、化学療法や放射線治療など何かしらの治療が行われた症例を指します。

注2. 「手術なし」とは、手術不可と診断された症例、または当院での手術を施行せず他院へ転院した症例などが含まれます。

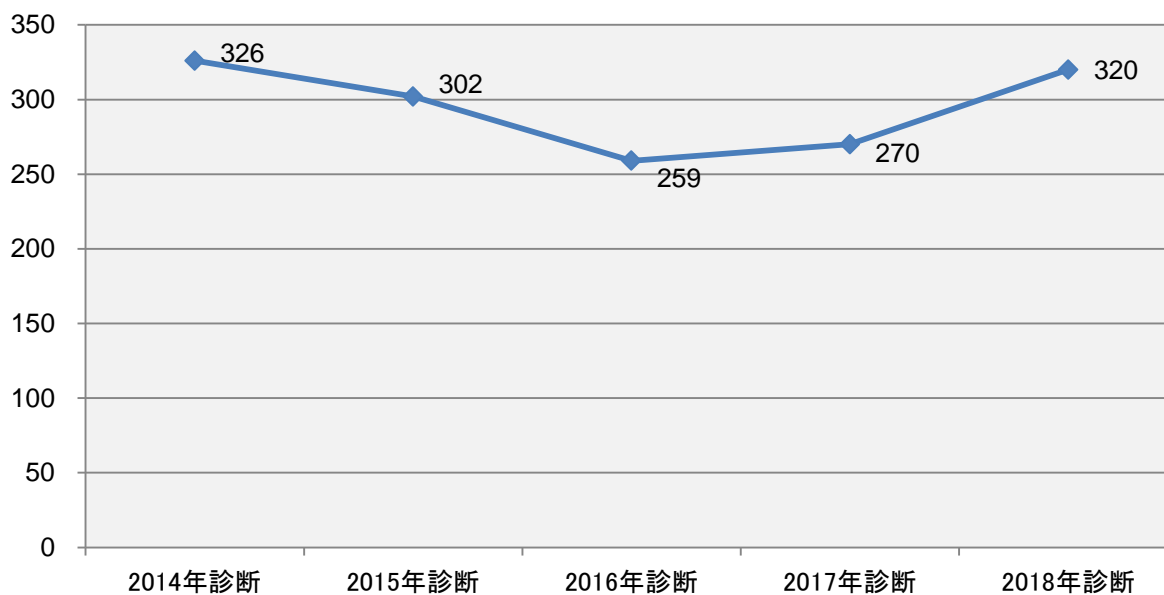
## VI. 主要部位（胃・大腸・肝臓・肺・乳房・前立腺）各部位統計

## VI-1. 胃

## ①届出件数

☞ 2014年－2018年診断の届出件数の推移を表しています。

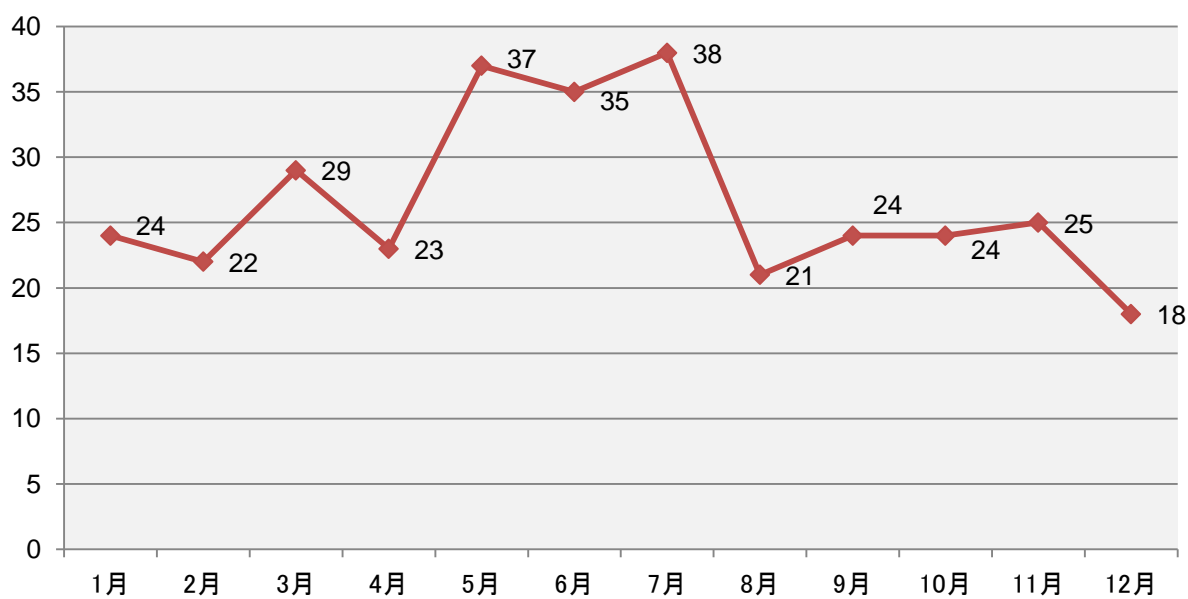
届出件数(2014年－2018年診断の推移)



## ②月別診断件数

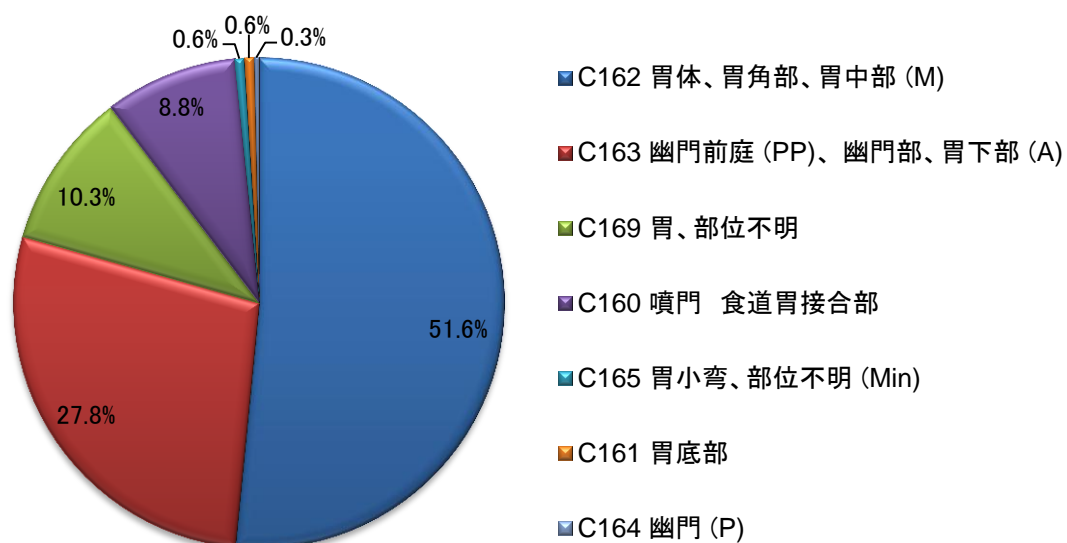
☞ 2018年1月－12月の月別診断数を表しています。

月別診断数(2018年1月－12月)



## ③局在コード別割合

☞ がんの発生部位を ICD-O 局在コード別に表しています。



## ④形態コード別件数

☞ 発生したがんを ICD-O 組織形態コード別に表しています。

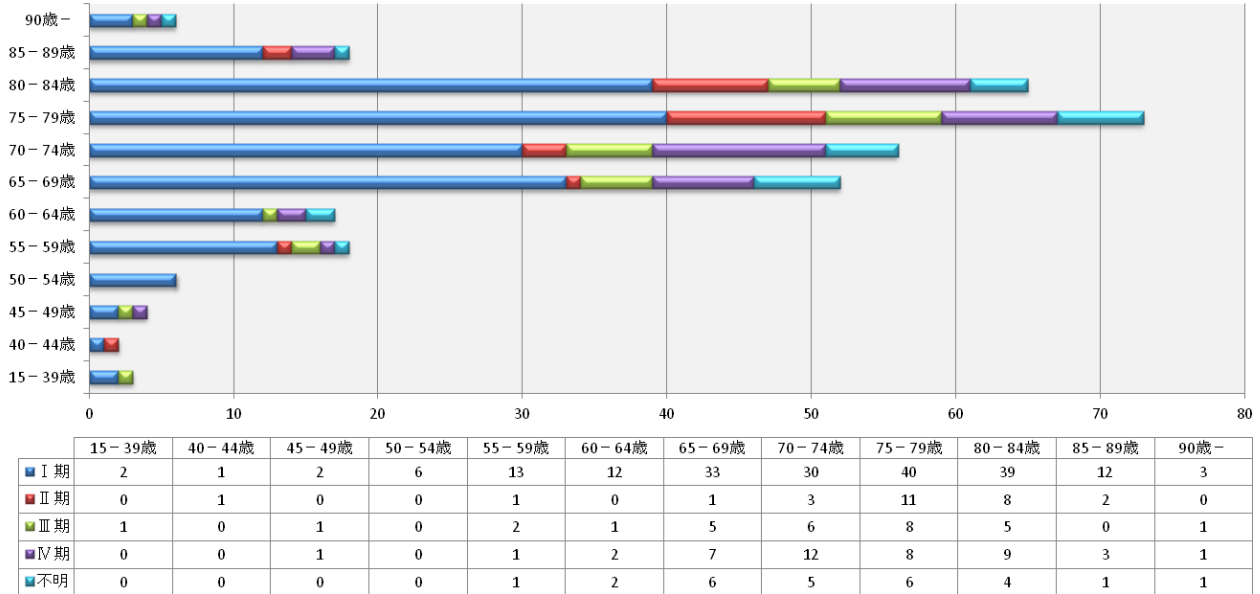
コード	組織形態	届出件数
82113	管状腺癌, NOS	185
81403	腺癌, NOS	102
89361	胃腸間質腫瘍, NOS	10
84903	印環細胞癌	5
80003	新生物, 悪性	5
84803	粘液腺癌	4
82603	乳頭状腺癌, NOS	3
82463	神経内分泌癌, NOS	3
80703	扁平上皮癌, NOS	2
80103	癌腫, NOS	1

⑤年齢階級別・治療前および術後病理学的ステージ

⑤－i．年齢階級別・治療前ステージ

☞ 年齢階級別に治療前ステージの件数を表しています。

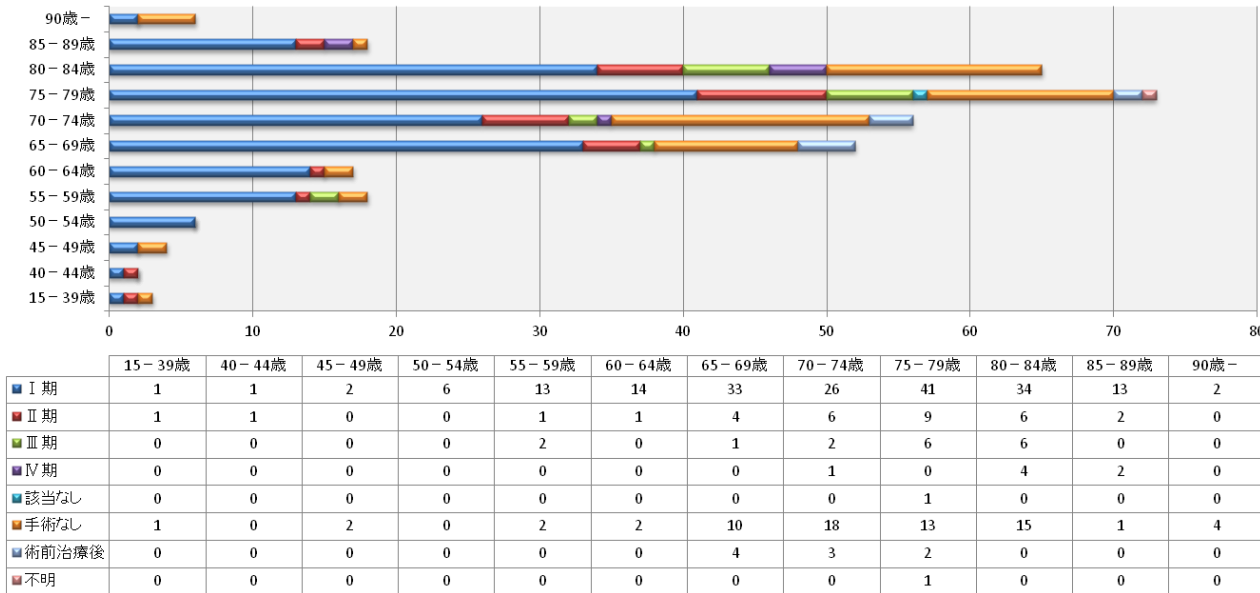
年齢階級別・治療前ステージ



⑤－ii．年齢階級別・術後病理学的ステージ

☞ 年齢階級別に術後病理学的ステージの件数を表しています。

年齢階級別・術後病理学的ステージ



注1. 「術前治療後」とは、手術前に、化学療法や放射線治療など何かしらの治療が行われた症例を指します。

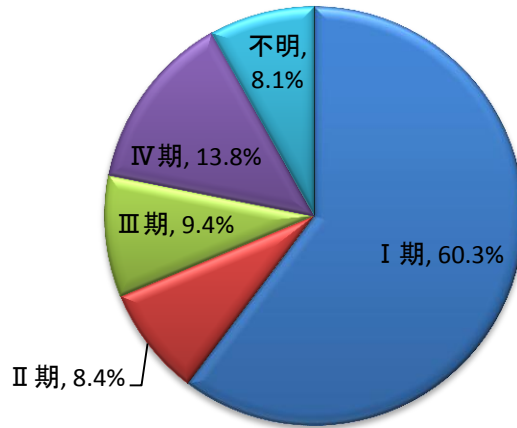
注2. 「手術なし」とは、手術不可と診断された症例、または当院での手術を施行せず他院へ転院した症例などが含まれます。

⑥局在部位別・治療前および術後病理学的ステージ割合

⑥－i．ステージ割合（治療前）

☞ 治療前ステージの割合を表しています。

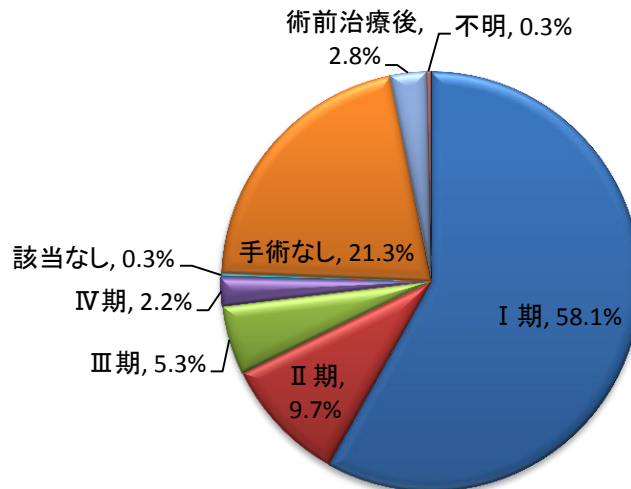
ステージ割合（治療前）



⑥－ii．ステージ割合（術後病理学的）

☞ 術後病理学的ステージの割合を表しています。

ステージ割合（術後病理学的）



注1. 「術前治療後」とは、手術前に、化学療法や放射線治療など何かしらの治療が行われた症例を指します。

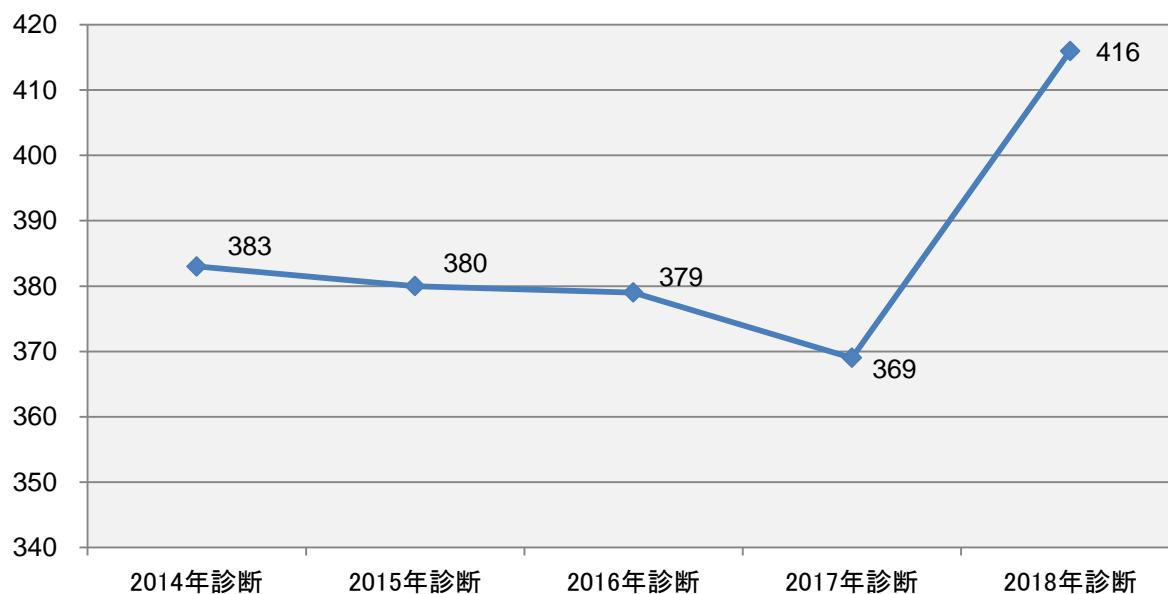
注2. 「手術なし」とは、手術不可と診断された症例、または当院での手術を施行せず他院へ転院した症例などが含まれます。

## VI-2. 結腸および直腸

## ①届出件数

☞ 2014年－2018年診断の届出件数の推移を表しています。

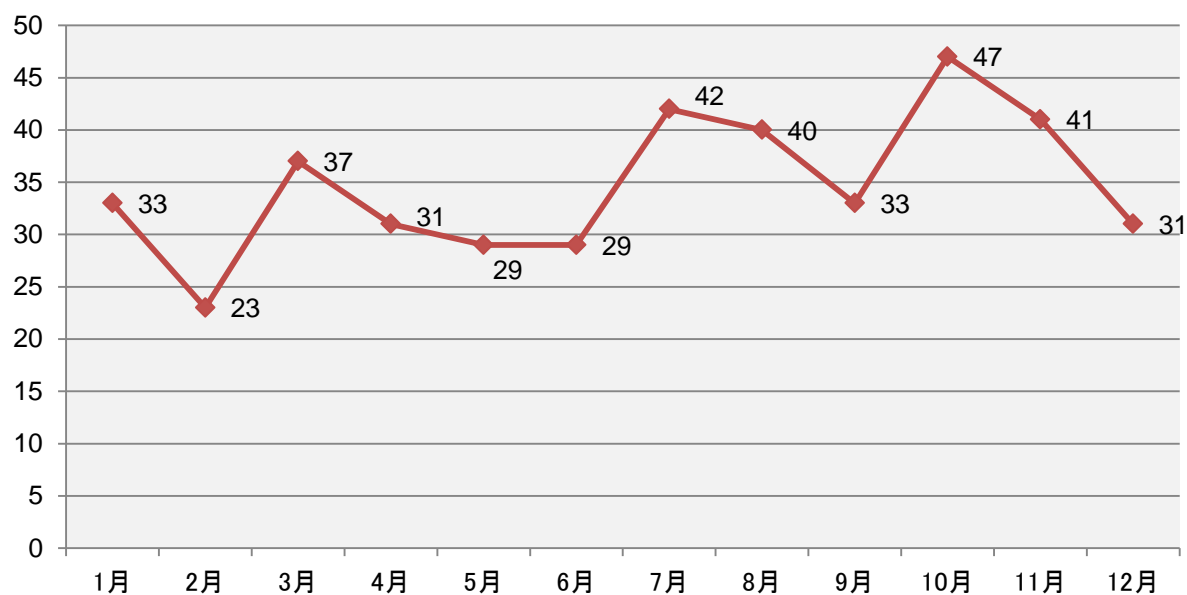
届出件数(2014年－2018年診断の推移)



## ②月別診断件数

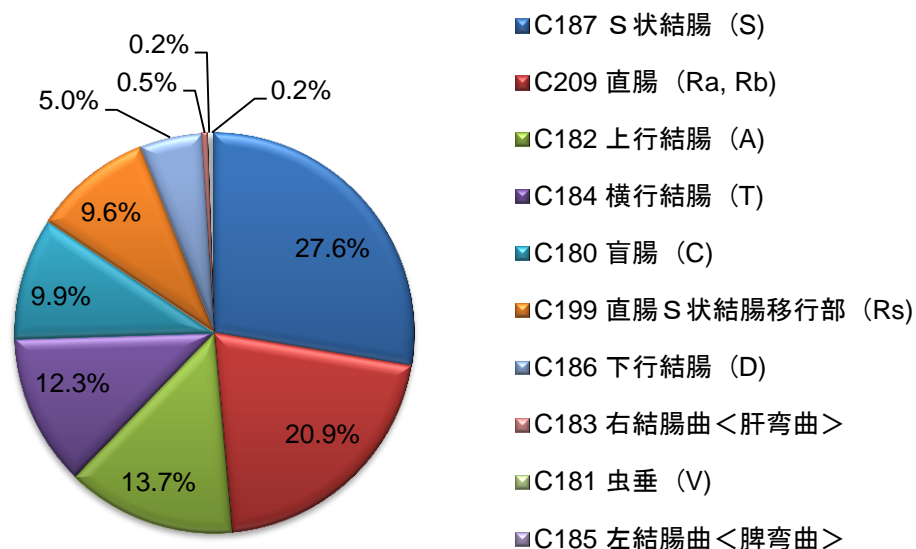
☞ 2018年1月－12月の月別診断数を表しています。

月別診断数(2018年1月－12月)



## ③局在コード別割合

☞ がんの発生部位を ICD-O 局在コード別に表しています。



## ④形態コード別件数

☞ 発生したがんを ICD-O 組織形態コード別に表しています。

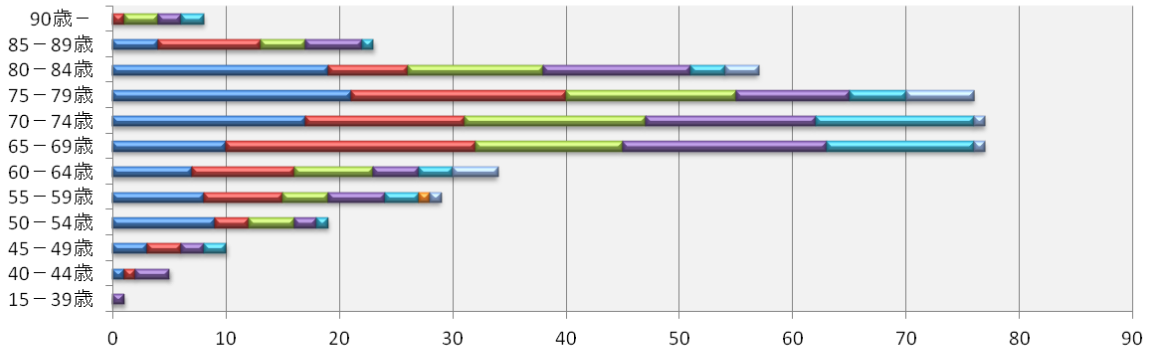
コード	組織形態	届出件数
82113	管状腺癌, NOS	220
81403	腺癌, NOS	58
82102	腺腫性ポリープ内上皮内腺癌	48
81402	上皮内腺癌, NOS	40
80003	新生物, 悪性	14
82103	腺腫性ポリープ内腺癌	14
84803	粘液腺癌	11
82403	カルチノイド腫瘍, NOS	7
87203	悪性黒色腫, NOS	1
82493	異型カルチノイド腫瘍	1
82613	絨毛状腺腫内腺癌	1
82632	腺管絨毛腺腫内上皮内腺癌	1

⑤年齢階級別・治療前および術後病理学的ステージ

⑤-i. 年齢階級別・治療前ステージ

☞ 年齢階級別に治療前ステージの件数を表しています。

年齢階級別・治療前ステージ

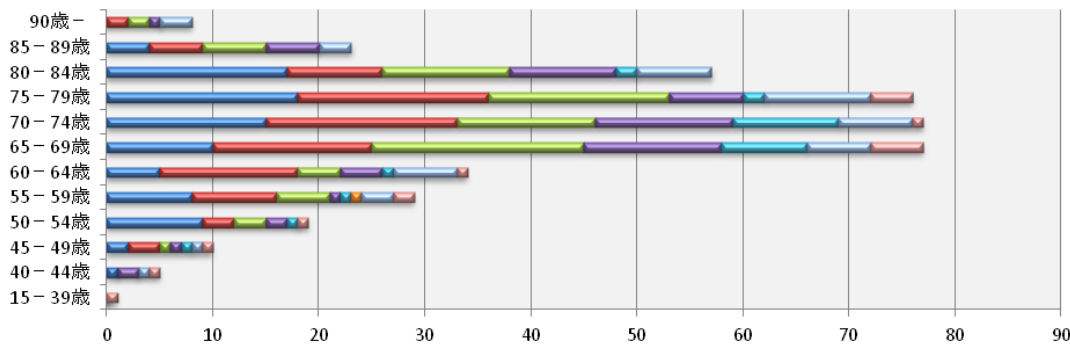


	15-39歳	40-44歳	45-49歳	50-54歳	55-59歳	60-64歳	65-69歳	70-74歳	75-79歳	80-84歳	85-89歳	90歳-
○期	0	1	3	9	8	7	10	17	21	19	4	0
I期	0	1	3	3	7	9	22	14	19	7	9	1
II期	0	0	0	4	4	7	13	16	15	12	4	3
III期	1	3	2	2	5	4	18	15	10	13	5	2
IV期	0	0	2	1	3	3	13	14	5	3	1	2
該当なし	0	0	0	0	1	0	0	0	0	0	0	0
不明	0	0	0	0	1	4	1	1	6	3	0	0

⑤-ii. 年齢階級別・術後病理学的ステージ

☞ 年齢階級別に術後病理学的ステージの件数を表しています。

年齢階級別・術後病理学的ステージ



	15-39歳	40-44歳	45-49歳	50-54歳	55-59歳	60-64歳	65-69歳	70-74歳	75-79歳	80-84歳	85-89歳	90歳-
○期	0	1	2	9	8	5	10	15	18	17	4	0
I期	0	0	3	3	8	13	15	18	18	9	5	2
II期	0	0	1	3	5	4	20	13	17	12	6	2
III期	0	2	1	2	1	4	13	13	7	10	5	1
IV期	0	0	1	1	1	1	8	10	2	2	0	0
該当なし	0	0	0	0	1	0	0	0	0	0	0	0
手術なし	0	1	1	0	3	6	6	7	10	7	3	3
術前治療後	1	1	1	1	2	1	5	1	4	0	0	0

注1. 「術前治療後」とは、手術前に、化学療法や放射線治療など何かしらの治療が行われた症例を指します。

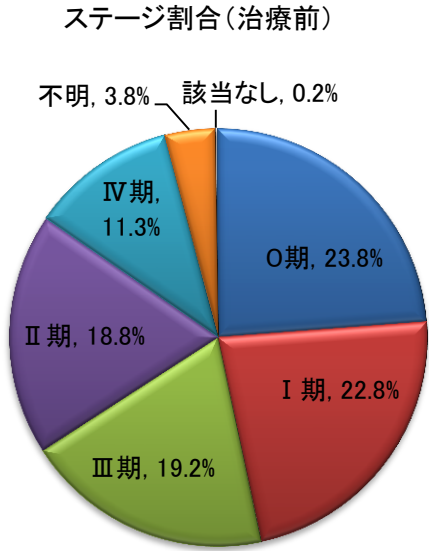
注2. 「手術なし」とは、手術不可と診断された症例、または当院での手術を施行せず他院へ転院した症例などが含まれます。



⑥局在部位別・治療前および術後病理学的ステージ割合

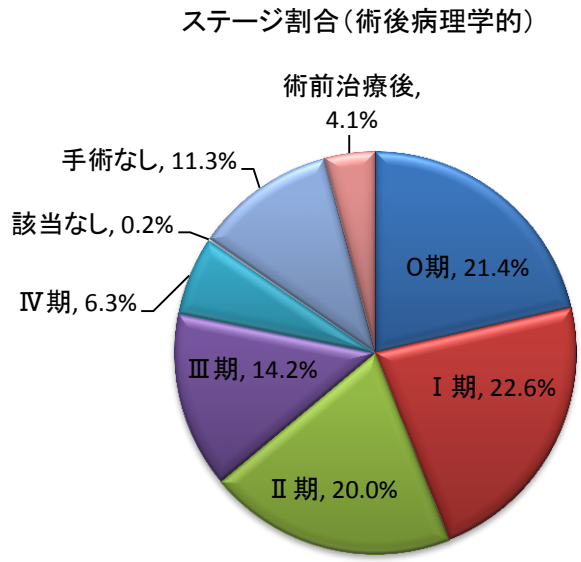
⑥-i. ステージ割合 (治療前)

☞ 治療前ステージの割合を表しています。



⑥-ii. ステージ割合 (術後病理学的)

☞ 術後病理学的ステージの割合を表しています。



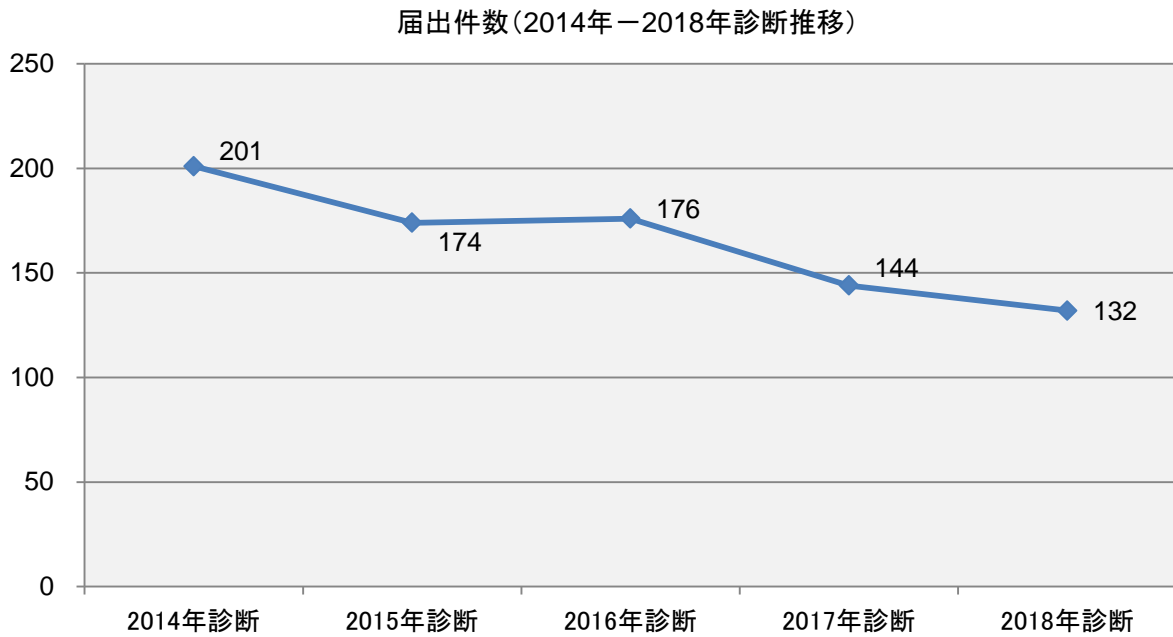
注1. 「術前治療後」とは、手術前に、化学療法や放射線治療など何かしらの治療が行われた症例を指します。

注2. 「手術なし」とは、手術不可と診断された症例、または当院での手術を施行せず他院へ転院した症例などが含まれます。

VI-3. 肝臓および肝内胆管

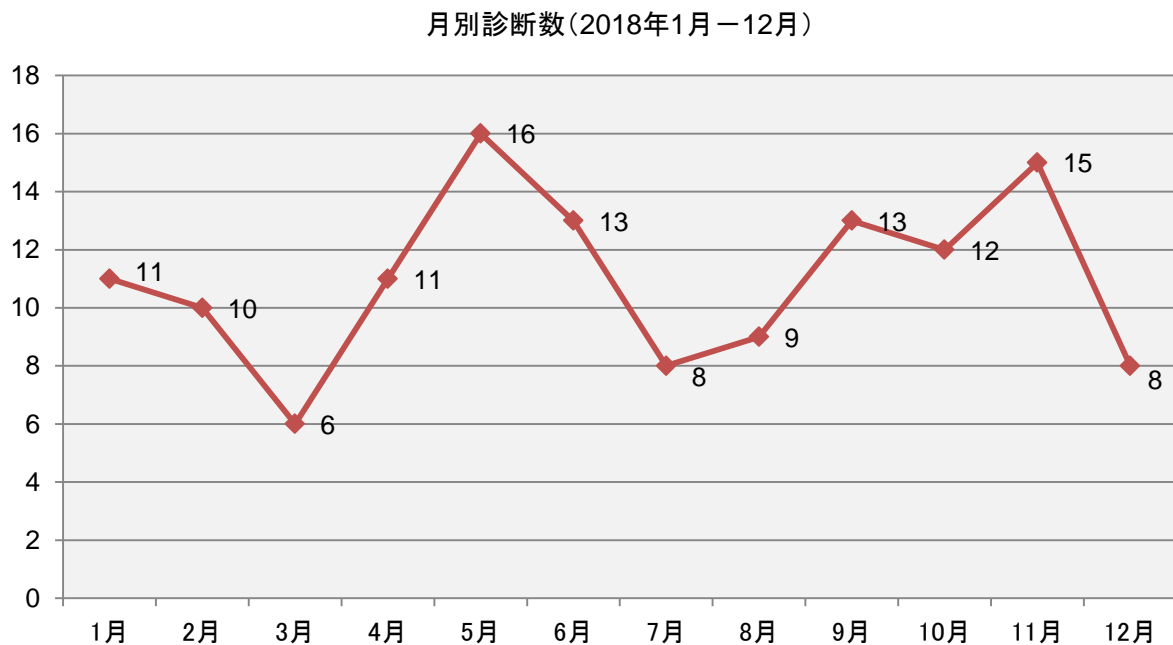
①届出件数

☞ 2014年-2018年診断の届出件数の推移を表しています。



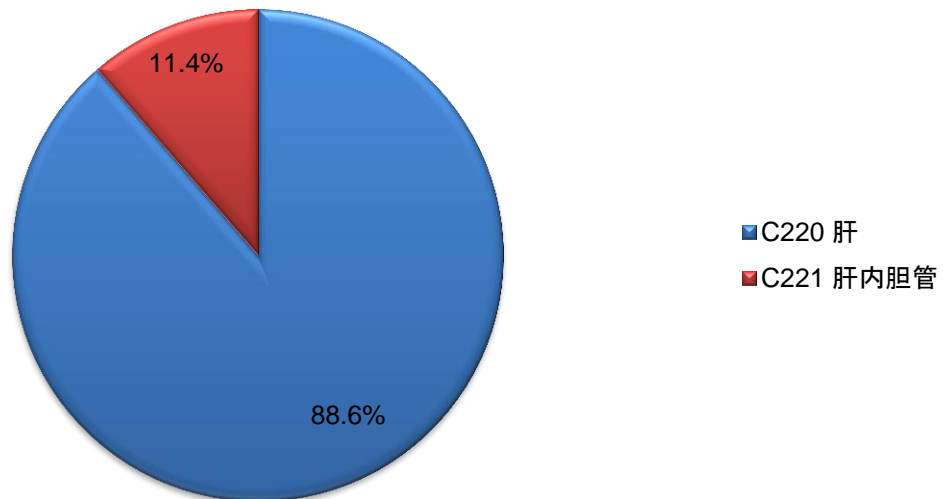
②月別診断件数

☞ 2018年1月-12月の月別診断数を表しています。



③局在コード別割合

☞ がんの発生部位を ICD-O 局在コード別に表示しています。



④形態コード別件数

☞ 発生したがんを ICD-O 組織形態コード別に表示しています。

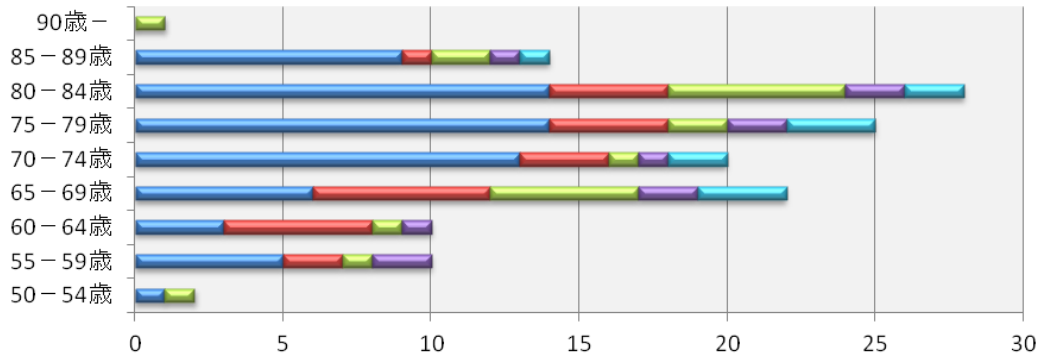
コード	組織形態	届出件数
81703	肝細胞癌, NOS	117
81603	胆管癌	14
81803	肝細胞癌・胆管癌の混合型	1

⑤年齢階級別・治療前および術後病理学的ステージ

⑤－i．年齢階級別・治療前ステージ

☞ 年齢階級別に治療前ステージの件数を表しています。

年齢階級別・治療前ステージ

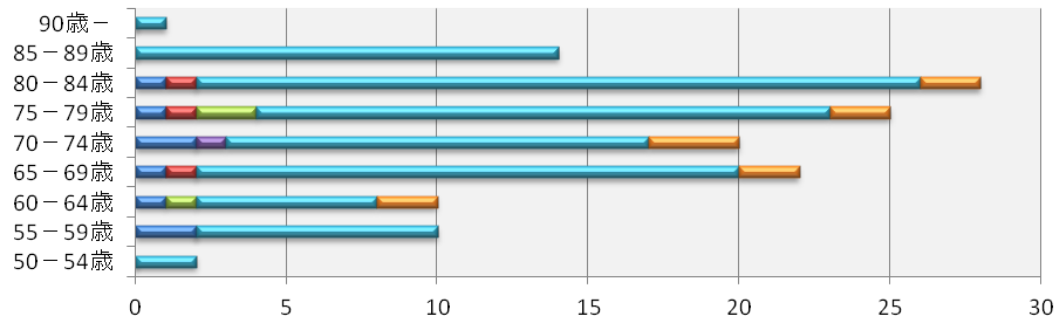


	50-54歳	55-59歳	60-64歳	65-69歳	70-74歳	75-79歳	80-84歳	85-89歳	90歳-
I期	1	5	3	6	13	14	14	9	0
II期	0	2	5	6	3	4	4	1	0
III期	1	1	1	5	1	2	6	2	1
IV期	0	2	1	2	1	2	2	1	0
不明	0	0	0	3	2	3	2	1	0

⑤－ii．年齢階級別・術後病理学的ステージ

☞ 年齢階級別に術後病理学的ステージの件数を表しています。

年齢階級別・術後病理学的ステージ



	50-54歳	55-59歳	60-64歳	65-69歳	70-74歳	75-79歳	80-84歳	85-89歳	90歳-
I期	0	2	1	1	2	1	1	0	0
II期	0	0	0	1	0	1	1	0	0
III期	0	0	1	0	0	2	0	0	0
IV期	0	0	0	0	1	0	0	0	0
手術なし	2	8	6	18	14	19	24	14	1
術前治療後	0	0	2	2	3	2	2	0	0

注1. 「術前治療後」とは、手術前に、化学療法や放射線治療など何かしらの治療が行われた症例を指します。

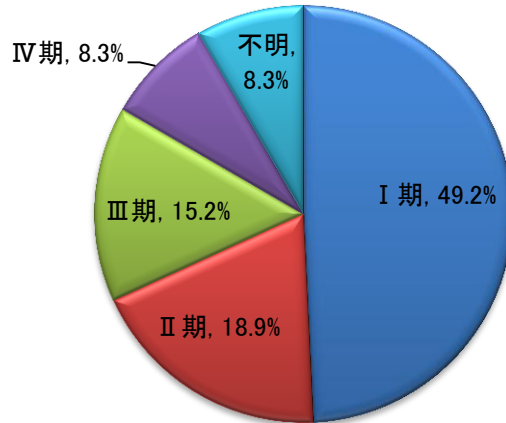
注2. 「手術なし」とは、手術不可と診断された症例、または当院での手術を施行せず他院へ転院した症例などが含まれます。

⑥局在部位別・治療前および術後病理学的ステージ割合

⑥ー i. ステージ割合 (治療前)

☞ 治療前ステージの割合を表しています。

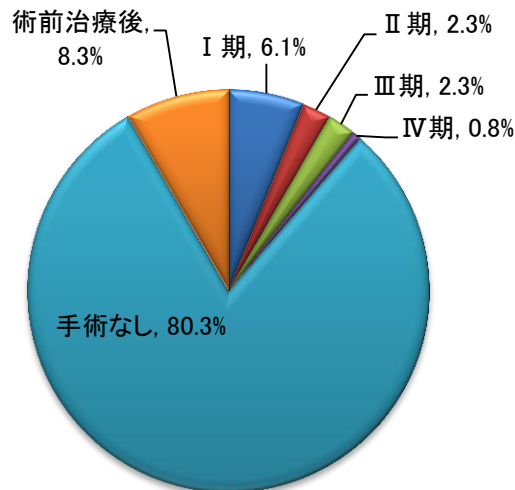
ステージ割合 (治療前)



⑥ー ii. ステージ割合 (術後病理学的)

☞ 術後病理学的ステージの割合を表しています。

ステージ割合 (術前治療後)



注1. 「術前治療後」とは、手術前に、化学療法や放射線治療など何かしらの治療が行われた症例を指します。

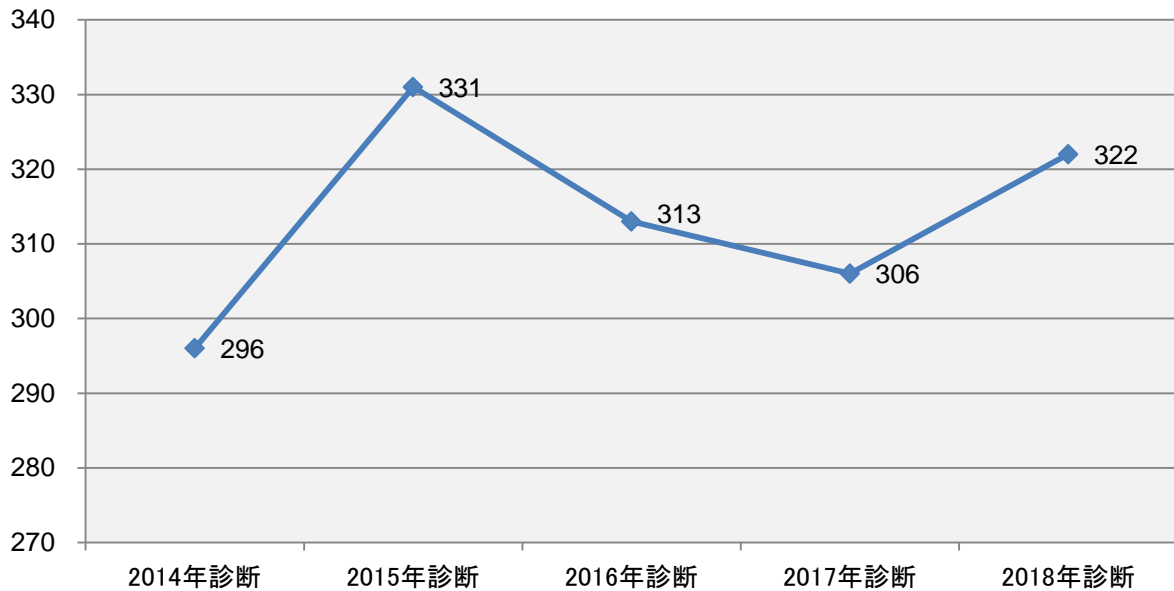
注2. 「手術なし」とは、手術不可と診断された症例、または当院での手術を施行せず他院へ転院した症例などが含まれます。

## VI-4. 肺および気管支

## ①届出件数

☞ 2014年－2018年診断の届出件数の推移を表しています。

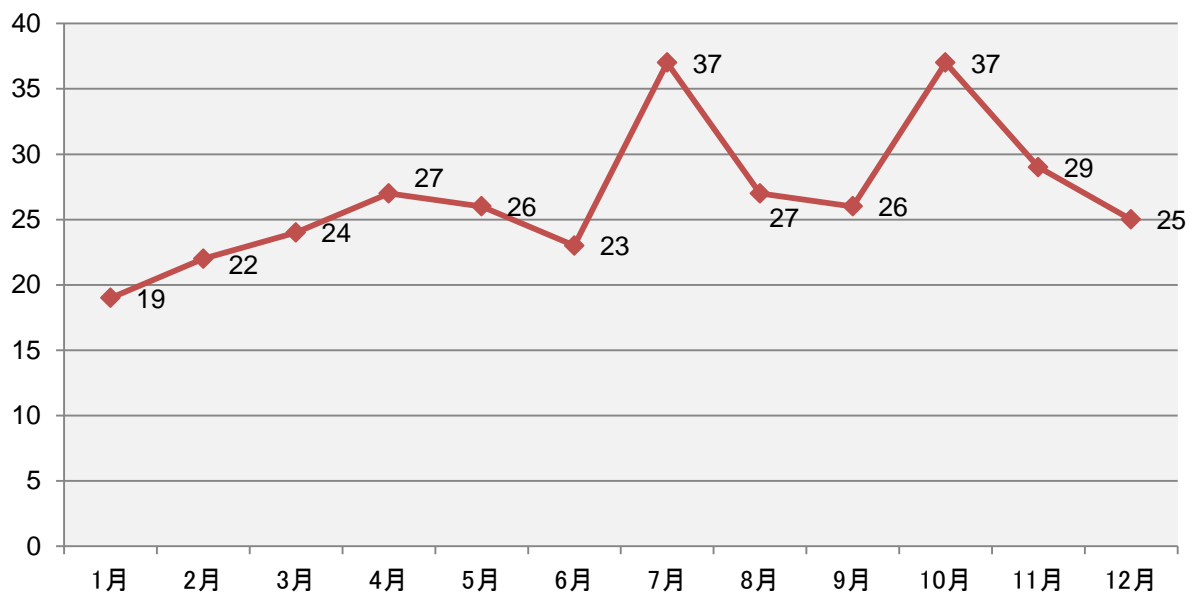
届出件数(2014年－2018年診断の推移)



## ②月別診断件数

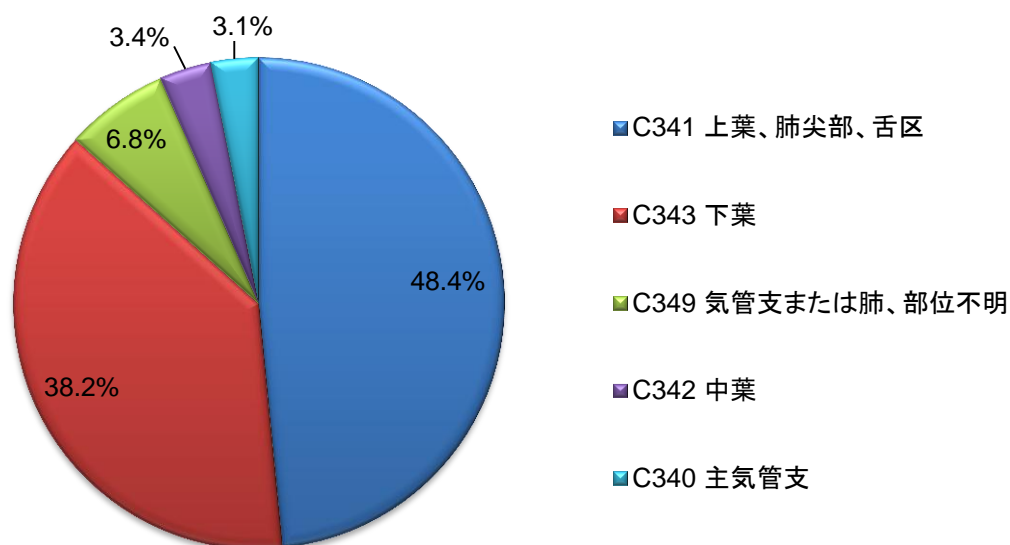
☞ 2018年1月－12月の月別診断数を表しています。

月別診断数(2018年1月－12月)



③局在コード別割合

☞ がんの発生部位を ICD-O 局在コード別に表示しています。



④形態コード別件数

☞ 発生したがんを ICD-O 組織形態コード別に表示しています。

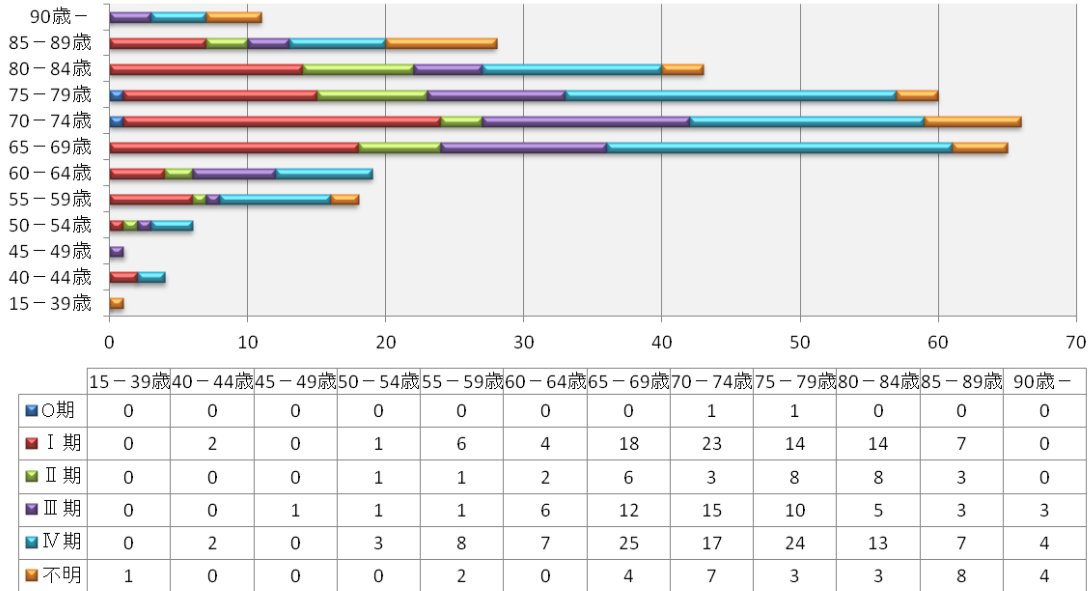
コード	組織形態	届出件数	コード	組織形態	届出件数
81403	腺癌, NOS	88	80723	扁平上皮癌, 大細胞性, 非角化, NOS	3
80003	新生物, 悪性	67	85603	腺扁平上皮癌	2
80703	扁平上皮癌, NOS	51	80453	小細胞混合癌	1
80413	小細胞癌, NOS	35	82403	カルチノイド腫瘍, NOS	1
82603	乳頭状腺癌, NOS	33	82553	亜型の混在を伴う腺癌	1
80463	非小細胞癌	14	80223	多形細胞癌	1
82503	細気管支肺胞腺癌, NOS	5	85503	腺房細胞癌	1
82533	細気管支肺胞上皮癌, 粘液性	5	82303	充実性癌, NOS	1
80713	扁平上皮癌, 角化, NOS	5	82523	細気管支肺胞上皮癌, 非粘液性	1
80133	大細胞神経内分泌癌	3	81402	上皮内腺癌, NOS	1
80103	癌腫, NOS	3			

⑤年齢階級別・治療前および術後病理学的ステージ

⑤-i. 年齢階級別・治療前ステージ

☞ 年齢階級別に治療前ステージの件数を表しています。

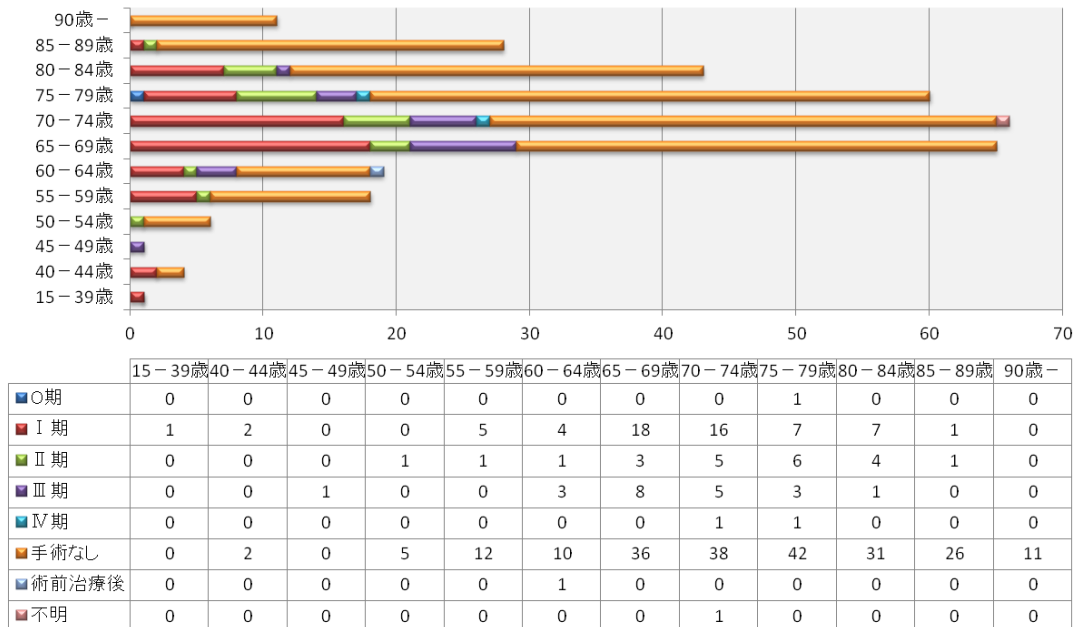
年齢階級別・治療前ステージ



⑤-ii. 年齢階級別・術後病理学的ステージ

☞ 年齢階級別に術後病理学的ステージの件数を表しています。

年齢階級別・術後病理学的ステージ



注1. 「術前治療後」とは、手術前に、化学療法や放射線治療など何かしらの治療が行われた症例を指します。

注2. 「手術なし」とは、手術不可と診断された症例、または当院での手術を施行せず他院へ転院した症例などが含まれます。

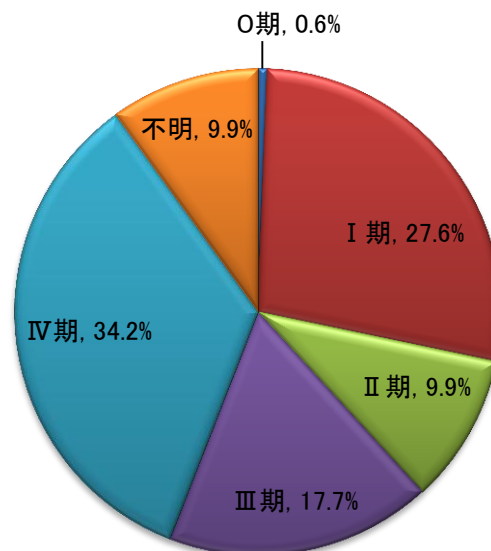


⑥局在部位別・治療前および術後病理学的ステージ割合

⑥ー i. ステージ割合（治療前）

☞ 治療前ステージの割合を表しています。

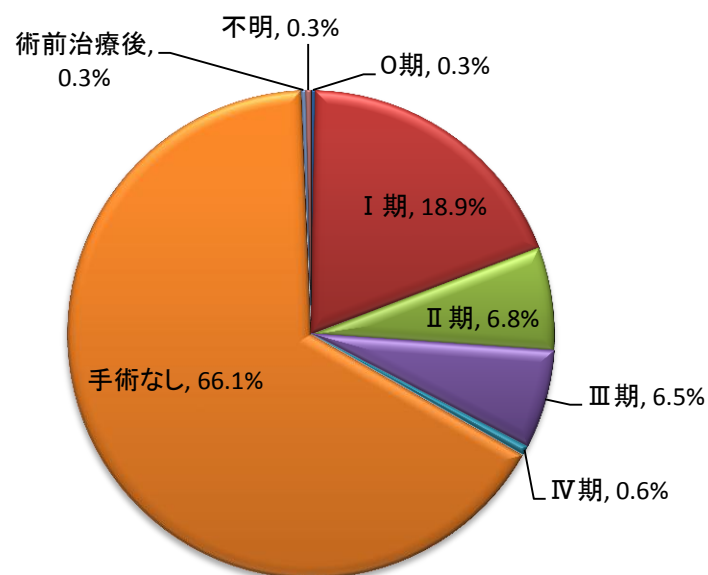
ステージ割合（治療前）



⑥ー ii. ステージ割合（術後病理学的）

☞ 術後病理学的ステージの割合を表しています。

ステージ割合（術後病理学的）



注1. 「術前治療後」とは、手術前に、化学療法や放射線治療など何かしらの治療が行われた症例を指します。

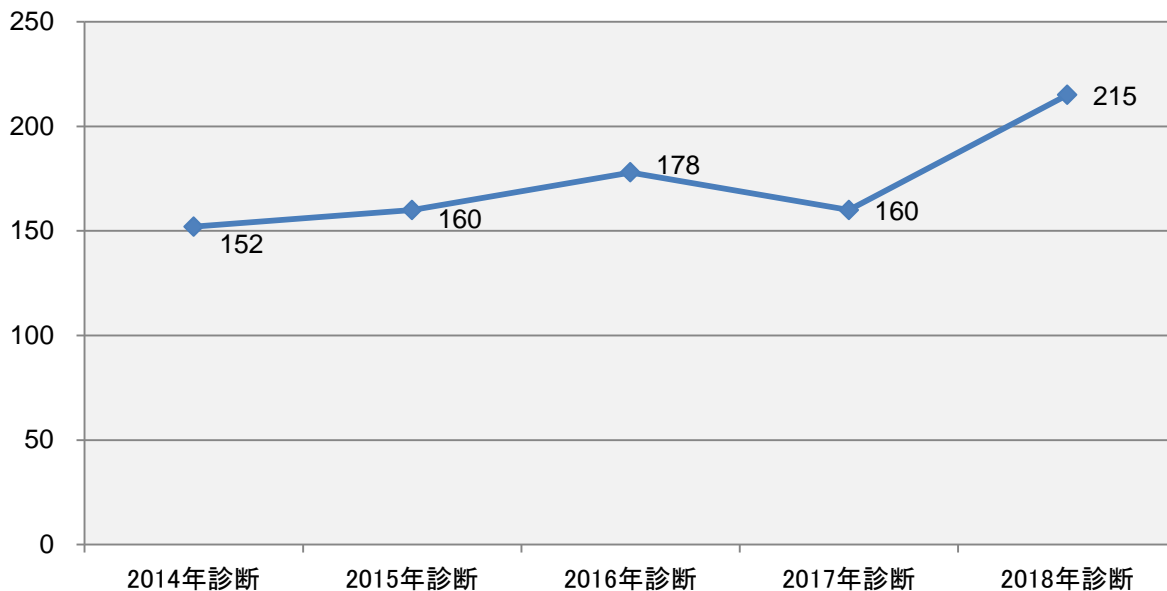
注2. 「手術なし」とは、手術不可と診断された症例、または当院での手術を施行せず他院へ転院した症例などが含まれます。

VI-5. 乳房

①届出件数

☞ 2014年-2018年診断の届出件数の推移を表しています。

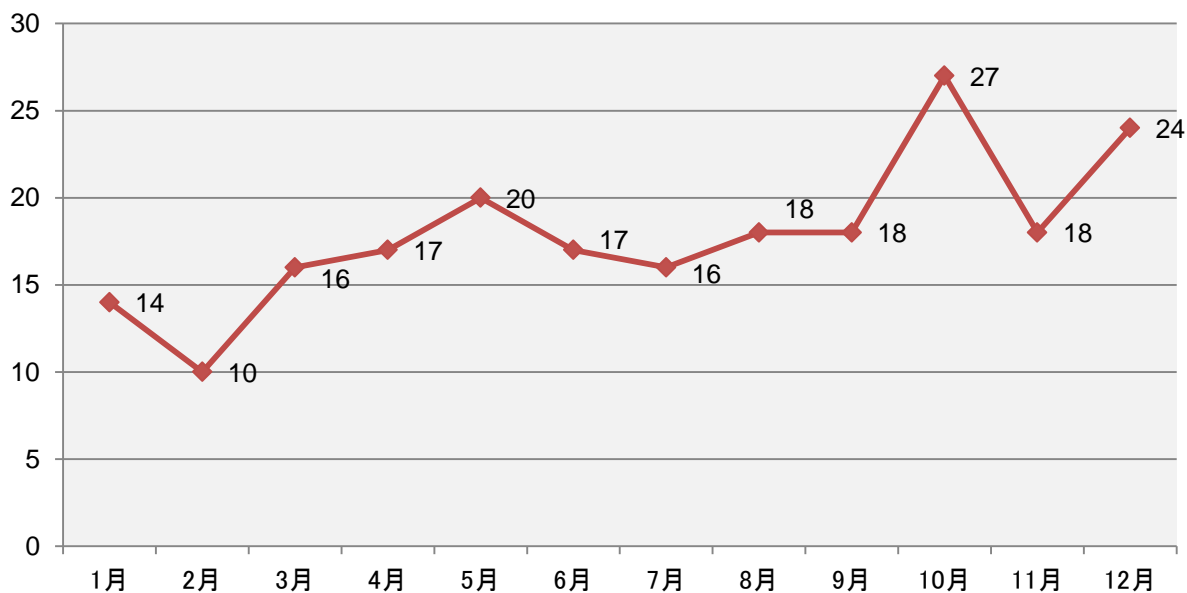
届出件数(2014年-2018年診断の推移)



②月別診断件数

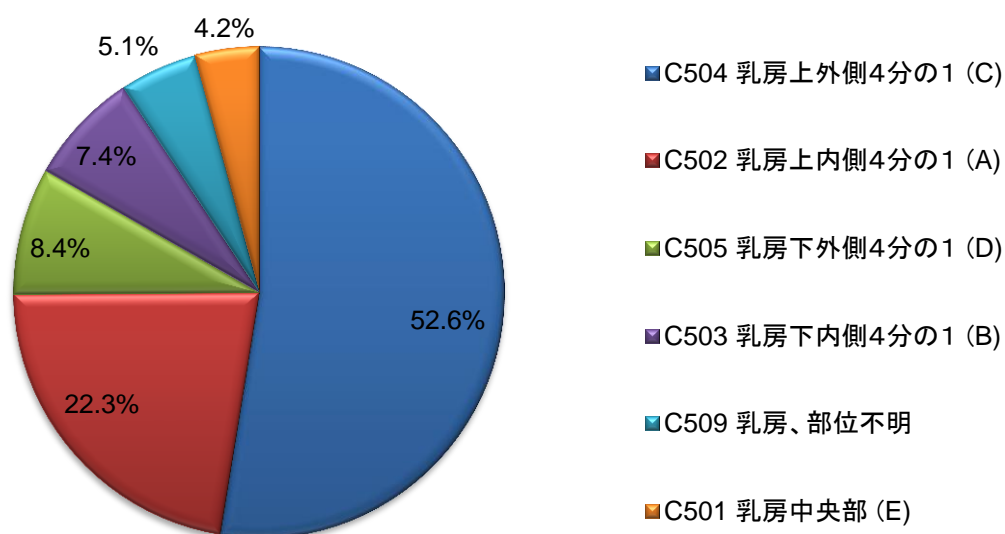
☞ 2018年1月-12月の月別診断数を表しています。

月別診断数(2018年1月-12月)



③局在コード別割合

☞ がんの発生部位を ICD-O 局在コード別に表しています。



④形態コード別件数

☞ 発生したがんを ICD-O 組織形態コード別に表しています。

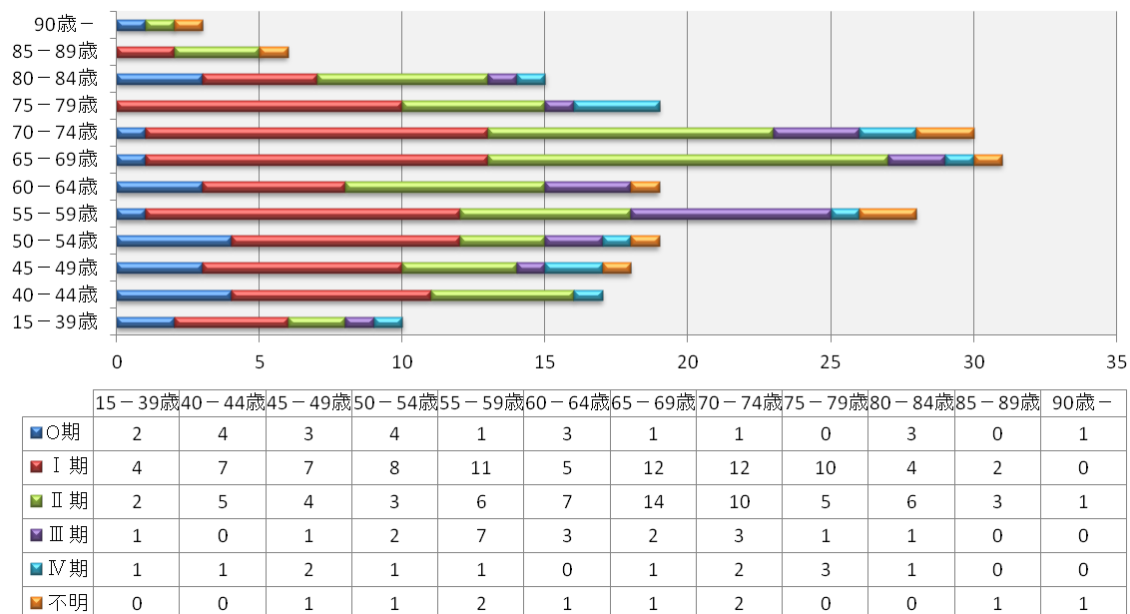
コード	組織形態	届出件数
85003	浸潤性導管癌	160
85002	導管内癌, 非浸潤性, NOS	18
84803	粘液腺癌	12
85203	小葉癌, NOS	10
80003	新生物, 悪性	5
85402	乳房 Paget 病(表皮内)	2
85233	他の型の癌を伴う浸潤性導管癌	2
85202	小葉性上皮内癌, NOS	2
85723	紡錘細胞化生を伴う腺癌	1
82003	腺様のう胞癌	1
80703	扁平上皮癌, NOS	1
80103	癌腫, NOS	1

⑤年齢階級別・治療前および術後病理学的ステージ

⑤ー i. 年齢階級別・治療前ステージ

☞ 年齢階級別に治療前ステージの件数を表しています。

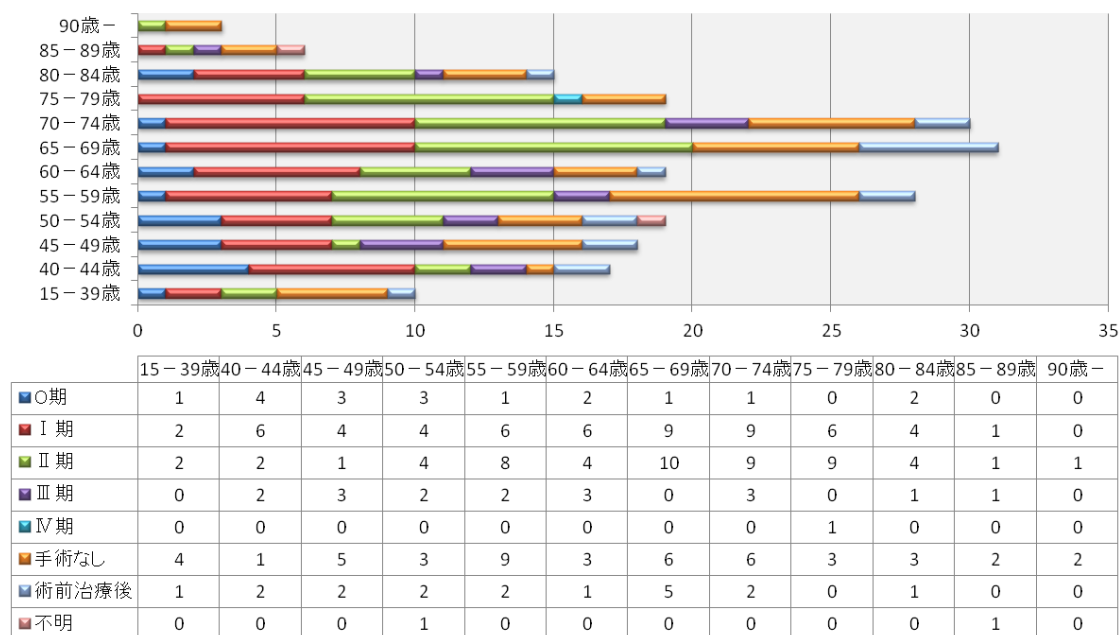
年齢階級別・治療前ステージ



⑤ー ii. 年齢階級別・術後病理学的ステージ

☞ 年齢階級別に術後病理学的ステージの件数を表しています。

年齢階級別・術後病理学的ステージ



注1. 「術前治療後」とは、手術前に、化学療法や放射線治療など何かしらの治療が行われた症例を指します。

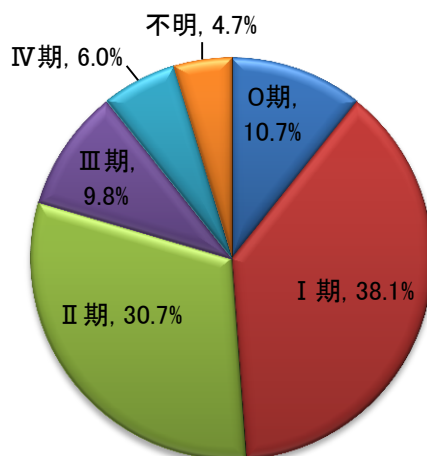
注2. 「手術なし」とは、手術不可と診断された症例、または当院での手術を施行せず他院へ転院した症例などが含まれます。

⑥局在部位別・治療前および術後病理学的ステージ割合

⑥－i．ステージ割合（治療前）

☞ 治療前ステージの割合を表しています。

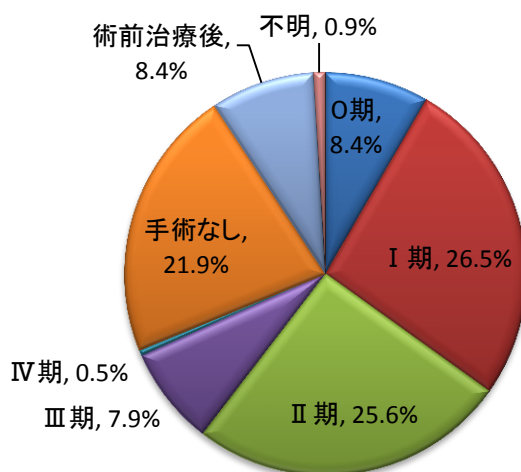
ステージ割合（治療前）



⑥－ii．ステージ割合（術後病理学的）

☞ 術後病理学的ステージの割合を表しています。

ステージ割合（術後病理学的）



注1. 「術前治療後」とは、手術前に、化学療法や放射線治療など何かしらの治療が行われた症例を指します。

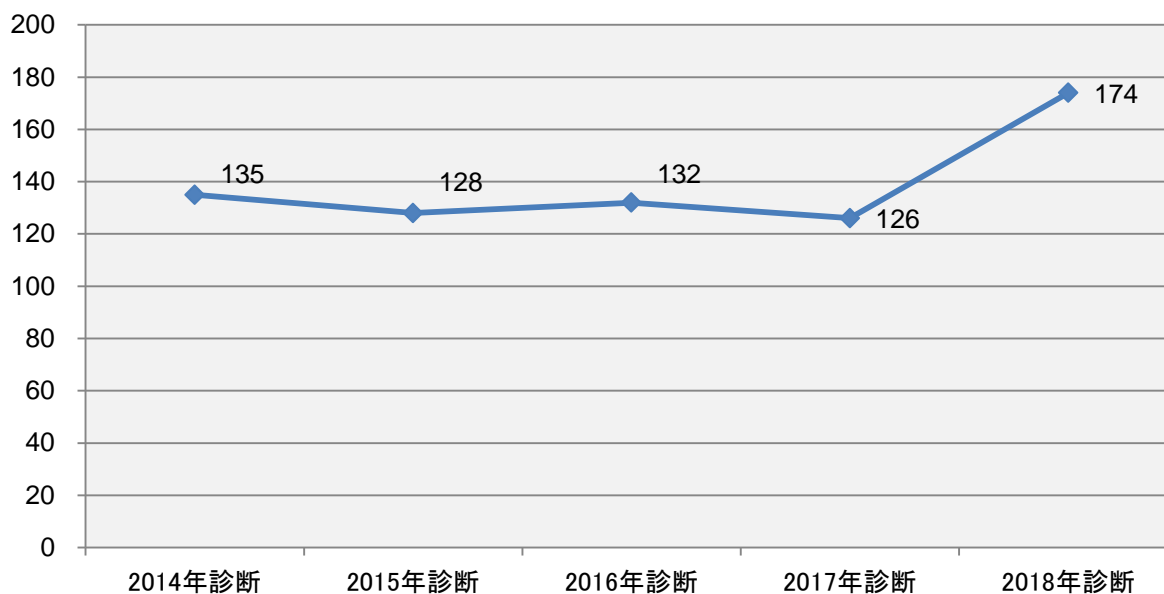
注2. 「手術なし」とは、手術不可と診断された症例、または当院での手術を施行せず他院へ転院した症例などが含まれます。

## VI-6. 前立腺

## ①届出件数

☞ 2014年－2018年診断の届出件数の推移を表しています。

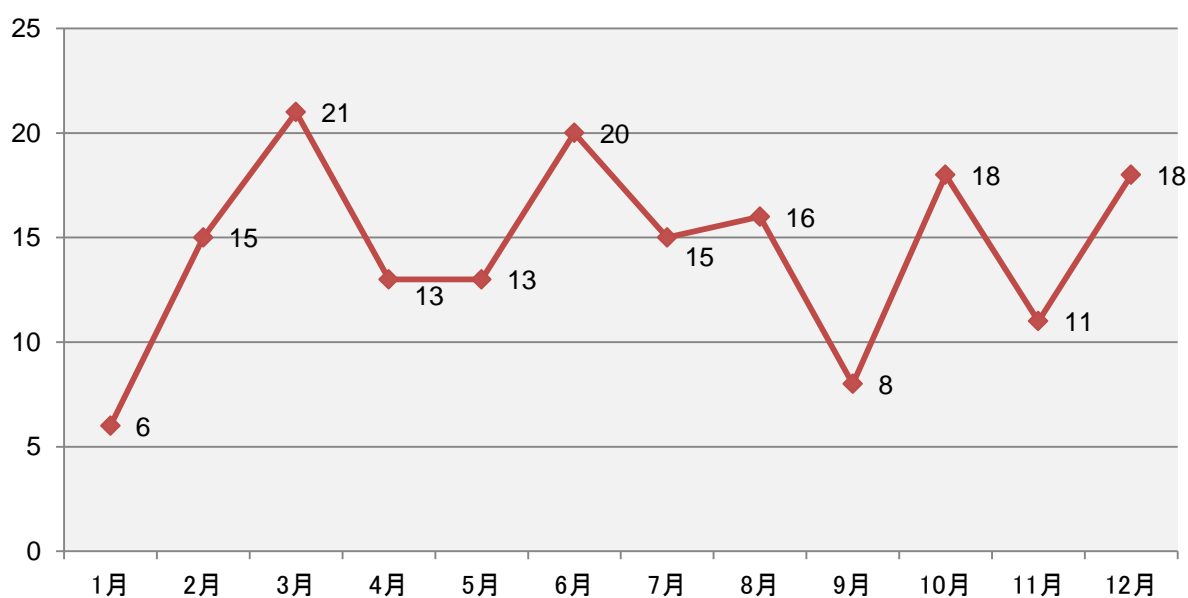
届出件数(2014年－2018年診断の推移)



## ②月別診断件数

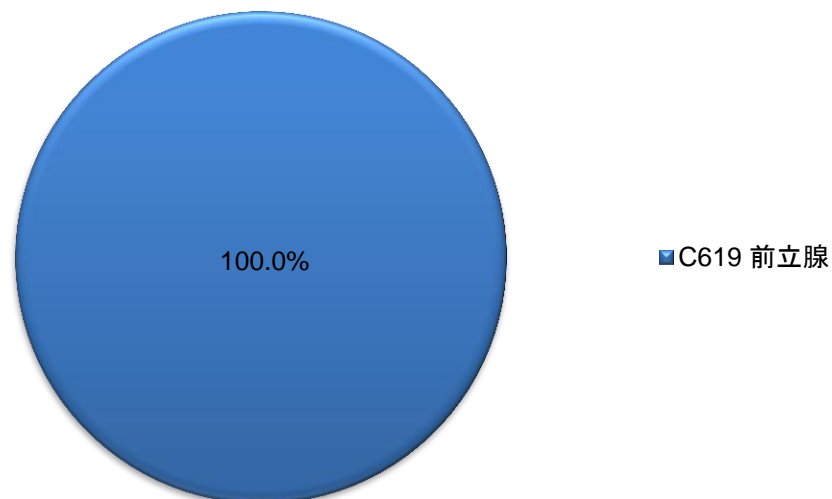
☞ 2018年1月－12月の月別診断数を表しています。

月別診断数(2018年1月－12月)



## ③局在コード別割合

☞ がんの発生部位を ICD-O 局在コード別に表示しています。



## ④形態コード別件数

☞ 発生したがんを ICD-O 組織形態コード別に表示しています。

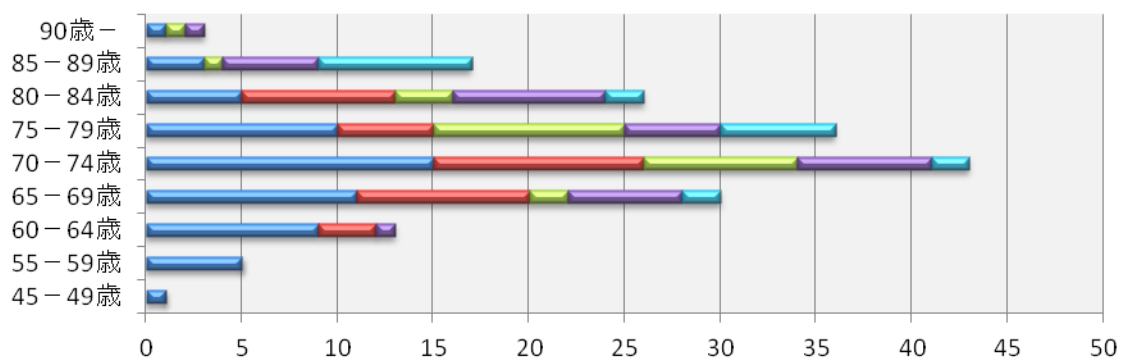
コード	組織形態	届出件数
81403	腺癌, NOS	148
80003	新生物, 悪性	26

## ⑤年齢階級別・治療前および術後病理学的ステージ

## ⑤－i．年齢階級別・治療前ステージ

☞ 年齢階級別に治療前ステージの件数を表しています。

年齢階級別・治療前ステージ

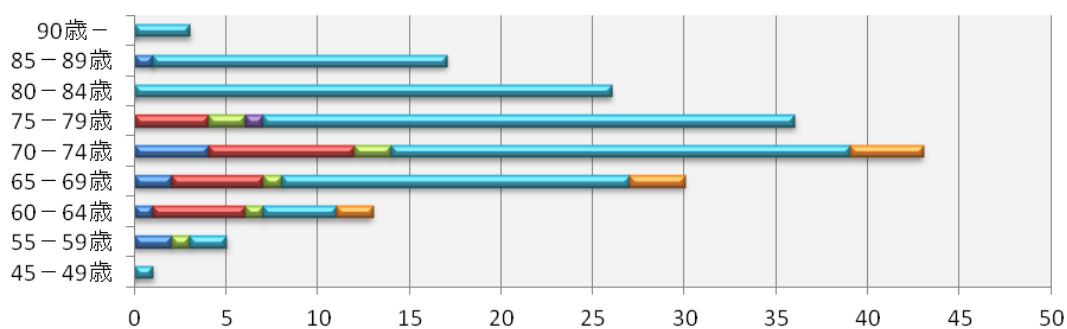


	45－49歳	55－59歳	60－64歳	65－69歳	70－74歳	75－79歳	80－84歳	85－89歳	90歳－
I期	1	5	9	11	15	10	5	3	1
II期	0	0	3	9	11	5	8	0	0
III期	0	0	0	2	8	10	3	1	1
IV期	0	0	1	6	7	5	8	5	1
不明	0	0	0	2	2	6	2	8	0

## ⑤－ii．年齢階級別・術後病理学的ステージ

☞ 年齢階級別に術後病理学的ステージの件数を表しています。

年齢階級別・術後病理学的ステージ



	45－49歳	55－59歳	60－64歳	65－69歳	70－74歳	75－79歳	80－84歳	85－89歳	90歳－
I期	0	2	1	2	4	0	0	1	0
II期	0	0	5	5	8	4	0	0	0
III期	0	1	1	1	2	2	0	0	0
IV期	0	0	0	0	0	1	0	0	0
手術なし	1	2	4	19	25	29	26	16	3
術前治療後	0	0	2	3	4	0	0	0	0

注1．「術前治療後」とは、手術前に、化学療法や放射線治療など何かしらの治療が行われた症例を指します。

注2．「手術なし」とは、手術不可と診断された症例、または当院での手術を施行せず他院へ転院した症例などが含まれます。

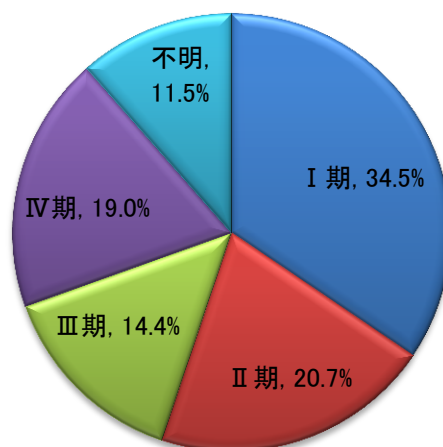


## ⑥局在部位別・治療前および術後病理学的ステージ割合

## ⑥ー i. ステージ割合（治療前）

☞ 治療前ステージの割合を表しています。

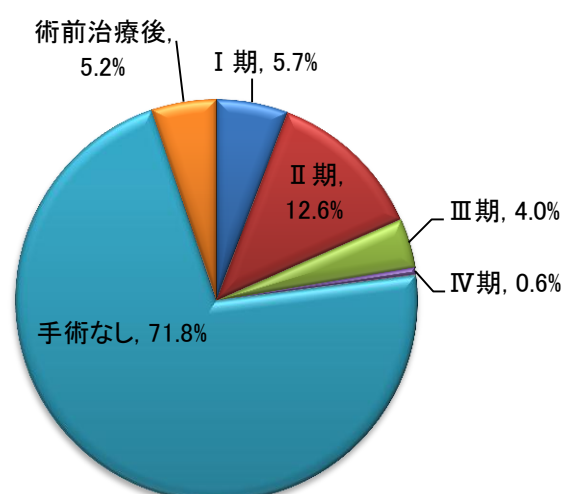
ステージ割合（治療前）



## ⑥ー ii. ステージ割合（術後病理学的）

☞ 術後病理学的ステージの割合を表しています。

ステージ割合（術後病理学的ステージ）



注1. 「術前治療後」とは、手術前に、化学療法や放射線治療など何かしらの治療が行われた症例を指します。

注2. 「手術なし」とは、手術不可と診断された症例、または当院での手術を施行せず他院へ転院した症例などが含まれます。