

大阪赤十字病院

# 2016年 院内がん登録統計

---

2016年1月～12月診断

診療情報管理課

発行日：2018年4月

# 2016年診断 がん登録に関する統計

## 目次

I. がん登録件数の推移	
I-1. 年間登録件数の推移(2012年-2016年).....	1
II. 2016年診断症例に関する統計	
II-1. 登録件数・男女別(グラフ).....	1
II-2. 登録件数・男女別(表).....	2
II-3. 登録件数上位10位.....	3
II-3-①. 男性上位・10位	
II-3-②. 女性上位・10位	
III. 初回治療に関する統計	
初回治療の解説.....	4
III-1. 腫瘍別・初回治療件数(実数).....	5
III-2. 腫瘍別・初回治療件数(組合せ).....	6
III-3. 5大がん別・ステージ別・初回治療(手術)割合.....	7・8
III-3-①. 外科手術割合	
III-3-②. 鏡視下手術割合	
III-3-③. 内視鏡手術割合	
IV. がん患者の診療圏別統計.....	9
V. 5大がん(大腸・肺・胃・乳房・肝臓)に関する統計	
V-1. 年間登録件数の推移(2012年-2016年).....	10
V-2. 2016年・診断月別件数.....	10
V-3. ステージに関する統計	
ステージの解説.....	11
V-3-①. 治療前ステージおよび術後病理学的ステージ(表).....	11
V-3-①-i. 治療前ステージ	
V-3-①-ii. 術後病理学的ステージ	

V-3-②. 治療前ステージおよび術後病理学的ステージ(グラフ) .....	12
--	----

V-3-②-i. 治療前ステージ

V-3-②-ii. 術後病理学的ステージ

## VI. 5 大がん(大腸・肺・胃・乳房・肝臓) 各部位統計

VI-1. 結腸および直腸(登録件数:379件) .....	13~16
--------------------------------	-------

- ①年間登録推移
- ②診断月別件数
- ③局在コード別割合
- ④形態コード別件数
- ⑤年齢階級別・治療前および術後病理学的ステージ
  - ⑤-i. 年齢階級別・治療前ステージ
  - ⑤-ii. 年齢階級別・術後病理学的ステージ
- ⑥治療前および術後病理学的ステージ割合
  - ⑥-i. 治療前ステージ割合
  - ⑥-ii. 術後病理学的ステージ割合

VI-2. 肺および気管支(登録件数:313件) .....	17~20
--------------------------------	-------

- ①年間登録推移
- ②診断月別件数
- ③局在コード別割合
- ④形態コード別件数
- ⑤年齢階級別・治療前および術後病理学的ステージ
  - ⑤-i. 年齢階級別・治療前ステージ
  - ⑤-ii. 年齢階級別・術後病理学的ステージ
- ⑥治療前および術後のステージ割合
  - ⑥-i. 治療前ステージ割合
  - ⑥-ii. 術後病理学的ステージ

VI-3. 胃(登録件数:259件) .....	21~24
--------------------------	-------

- ①年間登録推移
- ②診断月別件数
- ③局在コード別割合
- ④形態コード別件数

⑤年齢階級別・治療前および術後病理学的ステージ

⑤- i . 年齢階級別・治療前ステージ

⑤- ii . 年齢階級別・術後病理学的ステージ

⑥治療前および術後病理学的のステージ割合

⑥- i . 治療前ステージ割合

⑥- ii . 術後病理学的ステージ割合

VI-4. 乳房(登録件数:178 件)..... 25~28

①年間登録推移

②診断月別件数

③局在コード別割合

④形態コード別件数

⑤年齢階級別・治療前および術後病理学的ステージ

⑤- i . 年齢階級別・治療前ステージ

⑤- ii . 年齢階級別・術後病理学的ステージ

⑥治療前および術後病理学的のステージ割合

⑥- i . 治療前ステージ割合

⑥- ii . 術後病理学的ステージ割合

VI-5. 肝臓および肝内胆管(登録件数:176 件)..... 29~32

①年間登録推移

②診断月別件数

③形態コード別件数

④年齢階級別・治療前および術後病理学的ステージ

④- i . 年齢階級別・治療前ステージ

④- ii . 年齢階級別・術後病理学的ステージ

⑤治療前および術後病理学的のステージ割合

⑤- i . 治療前ステージ割合

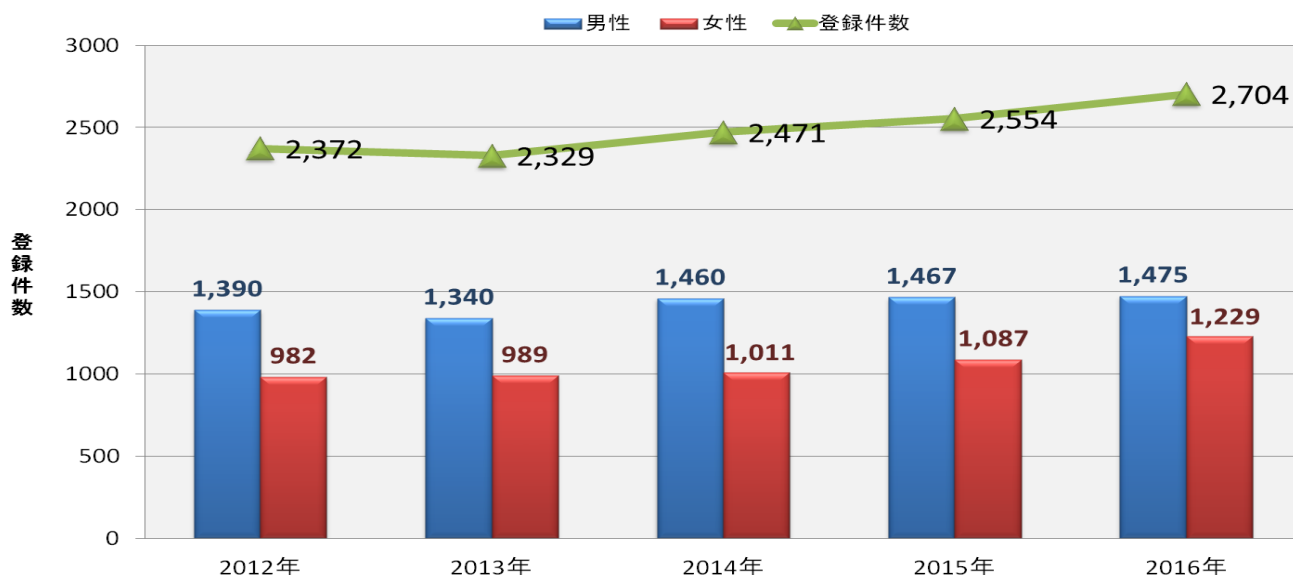
⑤- ii . 術後病理学的ステージ割合

# I. がん登録件数の推移

## I-1. 年間登録件数の推移（2012年-2016年）

👉 年間の登録件数の推移を全体および男女別で表しています。  
折れ線グラフは年間の登録件数の推移、棒グラフは男女別の登録件数です。

年間登録件数の推移・男女別推移

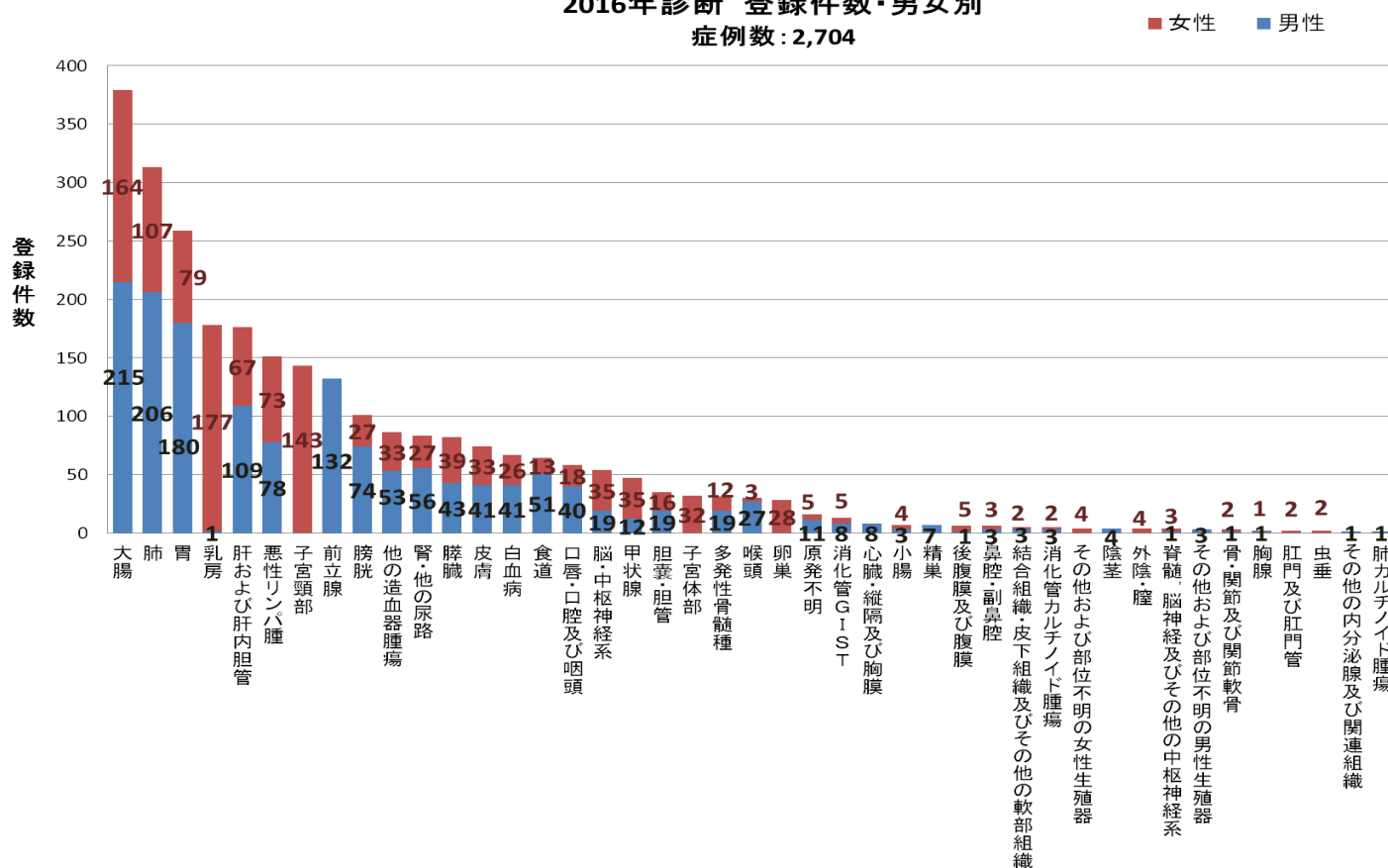


# II. 2016年診断症例に関する統計

## II-1. 登録件数・男女別（グラフ）

👉 がんの部位別（原発部位）集計を男女別に示したグラフです。

2016年診断 登録件数・男女別  
症例数：2,704



## Ⅱ-2. 登録件数・男女別（表）

☞ 2016年のがんと診断され、がん登録対象となった患者の部位別（原発部位）の集計表です。

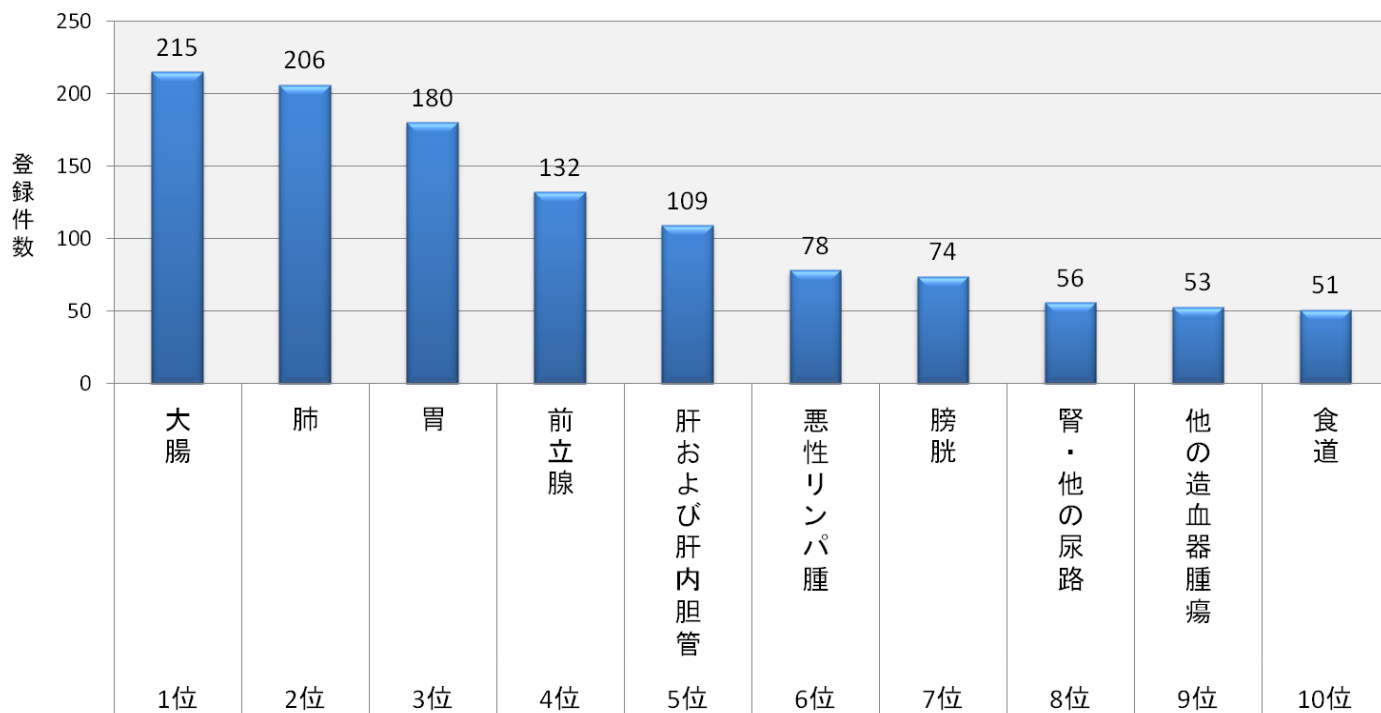
部位	総数	男性		女性	
		人数	割合	人数	割合
大腸	379	215	0.6	164	0.4
肺	313	206	0.7	107	0.3
胃	259	180	0.7	79	0.3
乳房	178	1	0.0	177	1.0
肝および肝内胆管	176	109	0.6	67	0.4
悪性リンパ腫	151	78	0.5	73	0.5
子宮頸部	143	0	0.0	143	1.0
前立腺	132	132	1.0	0	0.0
膀胱	101	74	0.7	27	0.3
他の造血器腫瘍	86	53	0.6	33	0.4
腎・他の尿路	83	56	0.7	27	0.3
膵臓	82	43	0.5	39	0.5
皮膚（悪性黒色腫含む）	74	41	0.6	33	0.4
白血病	67	41	0.6	26	0.4
食道	64	51	0.8	13	0.2
口唇、口腔及び咽頭	58	40	0.7	18	0.3
脳・脊髄・中枢神経系	58	20	0.3	38	0.7
甲状腺	47	12	0.3	35	0.7
胆嚢・胆管	35	19	0.5	16	0.5
子宮体部	32	0	0.0	32	1.0
多発性骨髄種	31	19	0.6	12	0.4
喉頭	30	27	0.9	3	0.1
卵巣	28	0	0.0	28	1.0
原発不明	16	11	0.7	5	0.3
消化管GIST【胃・小腸】	13	8	0.6	5	0.4
小腸	7	3	0.4	4	0.6
心臓、縦隔及び胸膜	8	8	1.0	0	0.0
精巣	7	7	1.0	0	0.0
後腹膜及び腹膜	6	1	0.2	5	0.8
鼻腔・副鼻腔	6	3	0.5	3	0.5
結合組織、皮下組織及びその他の軟部組織	5	3	0.6	2	0.4
消化管カルチノイド腫瘍【胃・直腸】	5	3	0.6	2	0.4
その他および部位不明の女性生殖器	4	0	0.0	4	1.0
陰茎	4	4	1.0	0	0.0
外陰・膣	4	0	0.0	4	1.0
その他および部位不明の男性生殖器	3	3	1.0	0	0.0
骨、関節及び関節軟骨	3	1	0.3	2	0.7
胸腺	2	1	0.5	1	0.5
肛門及び肛門管	2	0	0.0	2	1.0
その他の内分泌腺及び関連組織	1	1	1.0	0	0.0
肺カルチノイド腫瘍	1	1	1.0	0	0.0

## Ⅱ-3. 登録件数上位 10 位

### Ⅱ-3-①. 男性・上位 10 位（登録数 1,475 件を対象）

☞ 2016 年に診断されたがんの部位別・上位 10 位（男性）を示しています。

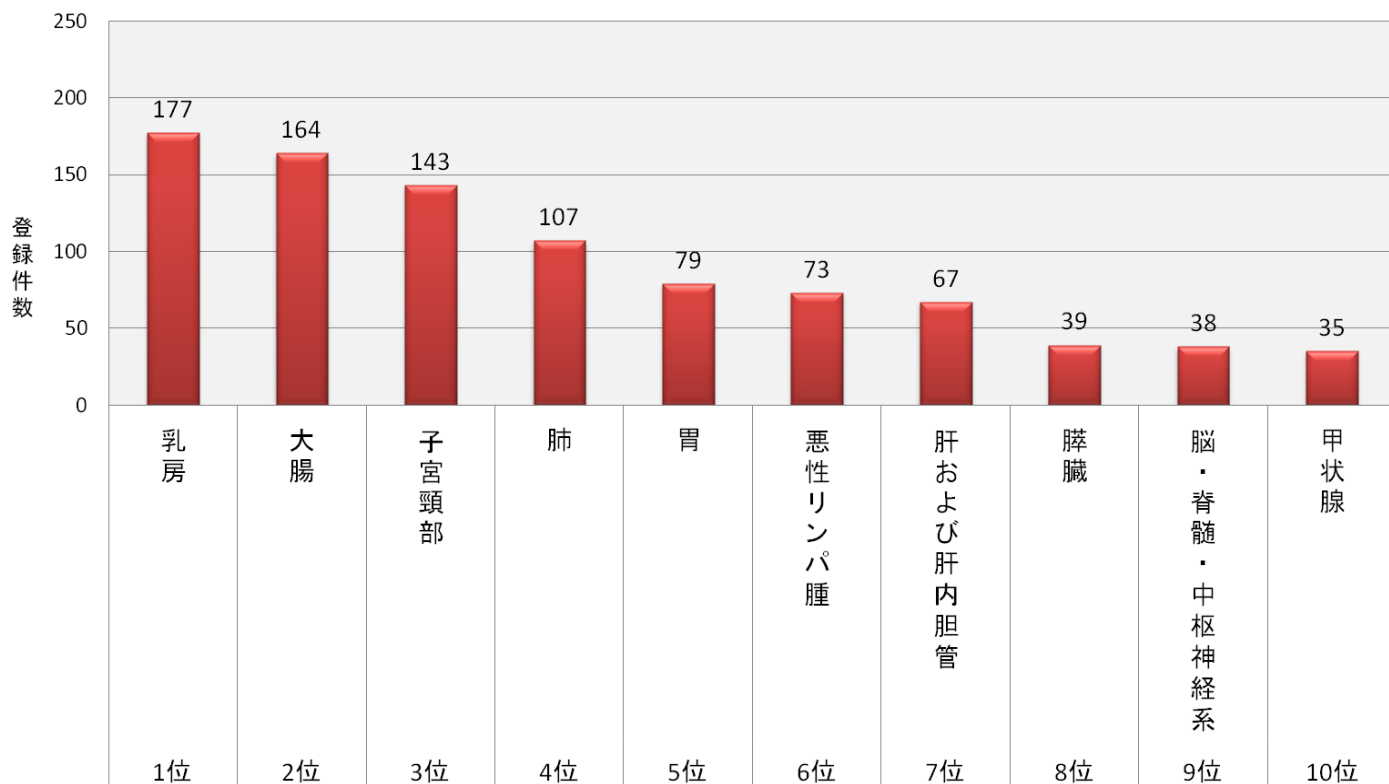
男性・上位10位



### Ⅱ-3-②. 女性・上位 10 位（登録数 1,229 件を対象）

☞ 2016 年に診断されたがんの部位別・上位 10 位（女性）を示しています。

女性・上位10位



## Ⅲ. 初回治療に関する統計

### がん登録における初回治療の考えかた

がん登録における初回治療の定義は、治療前に医師が計画し実行した治療です。治療開始後、新たに計画・実行した治療については含まれません。

また、がん治療とは、

**1) 原発巣・転移巣のがん組織に対して行われた治療と、**

**2) がんによる症状の緩和・軽減のために行われた特異的な治療**(吻合術などの外科手術)の両者を指します。

本統計の集計は、1)のがんに直接影響を与えた治療のみ集計しています。



### Ⅲ-1. 腫瘍別・初回治療件数（実数）

◆患者一人に対して、同一治療を複数回行った場合、カウントは1回です。

例：一人の患者に複数回の化学療法を施行→1カウントで計算。

◆患者一人に対して、異なる治療を複数回行った場合、それぞれの治療にカウントされます。

例：一人の患者に、外科的手術と化学療法を施行→外科手術と化学療法それぞれ1カウントで計算。

部位	症例数	男	女	外科治療	鏡視下治療	内視鏡治療	放射線療法	化学療法	内分泌療法	その他の治療 (免疫療法・ 血管塞栓術等)
大腸(C18-C20)	379	215	164	30	198	120	2	109	1	3
肺(C34)	313	206	107	29	87	0	67	145	0	2
胃(C16)	259	180	79	28	80	103	0	58	0	5
乳房(C50)	178	1	177	137	0	0	54	50	63	2
肝および肝内胆管(C22)	176	109	67	21	24	0	1	69	0	104
悪性リンパ腫	151	78	73	6	0	1	31	115	0	5
子宮頸部(C53)	143		143	103	0	1	11	13	0	0
前立腺(C61)	132	132	0	1	22	2	27	0	73	1
膀胱(C67)	101	74	27	11	4	89	1	53	1	17
他の造血管腫瘍	86	53	33	0	0	0	0	43	1	9
腎・他の尿路(C64-C66・C68)	83	56	27	11	59	4	1	9	0	3
膵臓(C25)	82	43	39	19	0	0	1	47	0	0
皮膚(悪性黒色腫含む)(C44)	74	41	33	66	0	0	3	4	0	1
白血病	67	41	26	0	0	0	4	53	0	10
食道(C15)	64	51	13	1	17	16	16	27	0	1
口唇、口腔及び咽頭(C00-C14)	58	40	18	40	1	3	23	16	0	0
脳・中枢神経系 (C700-C71・C722-C729・C751-C753)	54	19	35	12	3	0	5	3	0	0
甲状腺(C73)	47	12	35	35	0	0	1	3	3	0
胆嚢・胆管(C23・C24)	35	19	16	13	0	0	0	12	0	1
子宮体部(C54)	32	0	32	15	10	0	3	9	0	0
多発性骨髄腫	31	19	12	0	0	0	0	26	0	1
喉頭(C32)	30	27	3	11	0	1	21	3	0	0
卵巣(C56)	28		28	26	0	0	0	19	0	0
原発不明(C80)	16	11	5	0	0	0	4	4	0	0
胃GIST(C16)	8	7	1	0	7	0	0	0	0	0
心臓、縦隔及び胸膜(C38)	8	8	0	0	0	0	0	5	0	1
小腸(C17)	7	3	4	1	0	2	0	3	1	1
精巣(C62)	7	7	0	7	0	0	2	1	0	0
後腹膜及び腹膜(C48)	6	1	5	5	0	0	0	3	0	0
鼻腔・副鼻腔(C30・C31)	6	3	3	1	0	0	2	1	0	0
結合組織、皮下組織及びその他の軟部組織(C49)	5	3	2	2	0	0	0	2	0	0
小腸GIST(C17)	5	1	4	1	2	0	0	1	0	0
その他および部位不明の女性生殖器(C57)	4	0	4	4	0	0	0	3	0	0
陰茎(C60)	4	4	0	3	0	0	0	0	0	0
外陰・陰(C51・C52)	4	0	4	4	0	0	0	1	0	0
脊髄、脳神経及びその他の中枢神経系(C72)	4	1	3	3	0	0	0	0	0	0
直腸カルチノイド腫瘍(C20)	4	3	1	0	0	4	0	0	0	0
その他および部位不明の男性生殖器(C63)	3	3	0	3	0	0	0	0	0	0
骨、関節及び関節軟骨(C40-41)	3	1	2	0	0	0	0	0	0	0
胸腺(C37)	2	1	1	0	2	0	1	0	0	0
肛門及び肛門管(C21)	2	0	2	0	0	0	1	1	0	0
その他の内分泌腺及び関連組織(C75)	1	1	0	1	0	0	0	0	0	0
胃カルチノイド腫瘍(C16)	1	0	1	0	0	1	0	0	0	0
肺カルチノイド腫瘍(C34)	1	1	0	1	0	0	0	0	0	0

### Ⅲ-2. 腫瘍別・初回治療件数（組合せ）

IV-①の初回治療実績をもとに、治療の組み合わせを集計しています。

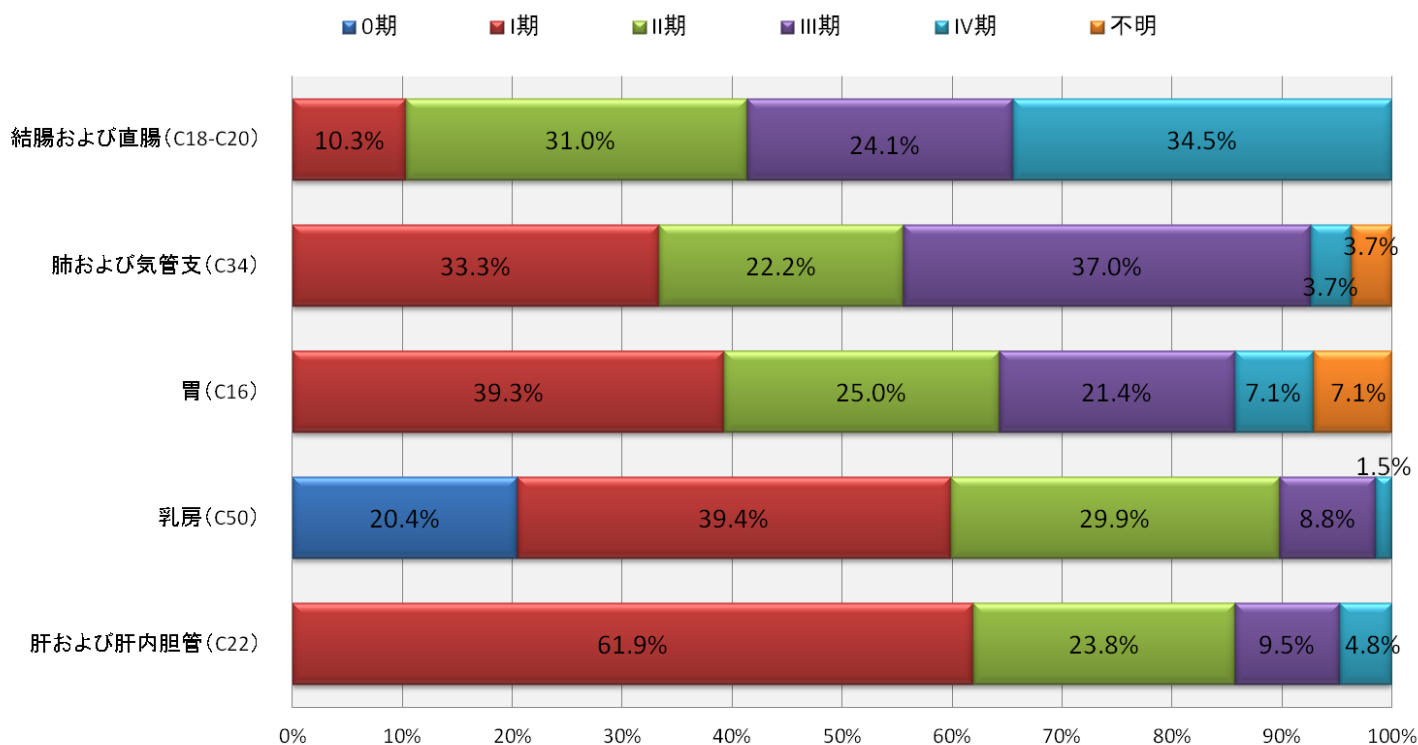
部位	症例数	男	女	手術のみ	手術 +放射線療法	手術 +化学療法	手術 +放射線療法 +化学療法	放射線療法 +化学療法
大腸(C18-C20)	379	215	164	243	1	84	1	0
肺(C34)	313	206	107	69	0	40	5	33
胃(C16)	259	180	79	170	0	36	0	0
乳房(C50)	178	1	177	59	38	32	8	0
肝および肝内胆管(C22)	176	109	67	27	0	18	0	0
悪性リンパ腫	151	78	73	3	2	2	0	23
子宮頸部(C53)	143	0	143	96	2	5	1	4
前立腺(C61)	132	132	0	24	1	0	0	0
膀胱(C67)	101	74	27	38	0	53	0	0
他の造血管腫瘍	86	53	33	0	0	0	0	0
腎・他の尿路(C64-C66・C68)	83	56	27	63	1	6	0	0
膵臓(C25)	82	43	39	2	0	17	0	0
皮膚(悪性黒色腫含む)(C44)	74	41	33	64	0	1	1	2
白血病	67	41	26	0	0	0	0	3
食道(C15)	64	51	13	18	1	8	6	9
口唇、口腔及び咽頭(C00-C14)	58	40	18	24	7	2	11	3
脳・中枢神経系(C700・C71・C722-C729・C751-C753)	54	19	35	14	1	0	0	2
甲状腺(C73)	47	12	35	33	1	1	0	0
胆嚢・胆管(C23・C24)	35	19	16	8	0	5	0	0
子宮体部(C54)	32	0	32	16	1	7	1	0
多発性骨髄種	31	19	12	0	0	0	0	0
喉頭(C32)	30	27	3	9	2	0	1	2
卵巣(C56)	28	0	28	8	0	18	0	0
原発不明(C80)	16	11	5	0	0	0	0	3
胃GIST(C16)	8	7	1	7	0	0	0	0
心臓、縦隔及び胸膜(C38)	8	8	0	0	0	0	0	0
小腸(C17)	7	3	4	2	0	1	0	0
精巣(C62)	7	7	0	4	2	1	0	0
後腹膜及び腹膜(C48)	6	1	5	2	0	3	0	0
鼻腔・副鼻腔(C30・C31)	6	3	3	0	1	0	0	1
結合組織、皮下組織及びその他の軟部組織(C49)	5	3	2	2	0	0	0	0
小腸GIST(C17)	5	1	4	3	0	0	0	0
その他および部位不明の女性生殖器(C57)	4	0	4	1	0	3	0	0
陰茎(C60)	4	4	0	3	0	0	0	0
外陰・膣(C51・C52)	4	0	4	3	0	1	0	0
脊髄、脳神経及びその他の中枢神経系(C72)	4	1	3	3	0	0	0	0
直腸カルチノイド腫瘍(C20)	4	3	1	4	0	0	0	0
その他および部位不明の男性生殖器(C63)	3	3	0	3	0	0	0	0
骨、関節及び関節軟骨(C40-41)	3	1	2	0	0	0	0	0
胸腺(C37)	2	1	1	1	1	0	0	0
肛門及び肛門管(C21)	2	0	2	0	0	0	0	1
その他の内分泌腺及び関連組織(C75)	1	1	0	1	0	0	0	0
胃カルチノイド腫瘍(C16)	1	0	1	1	0	0	0	0
肺カルチノイド腫瘍(C34)	1	1	0	1	0	0	0	0

### Ⅲ-3. 5大がん別・ステージ別・初回治療（手術）割合

#### Ⅲ-3-①. 外科手術割合

👉 5大がんのステージ別・外科的手術の実施割合を示しています。

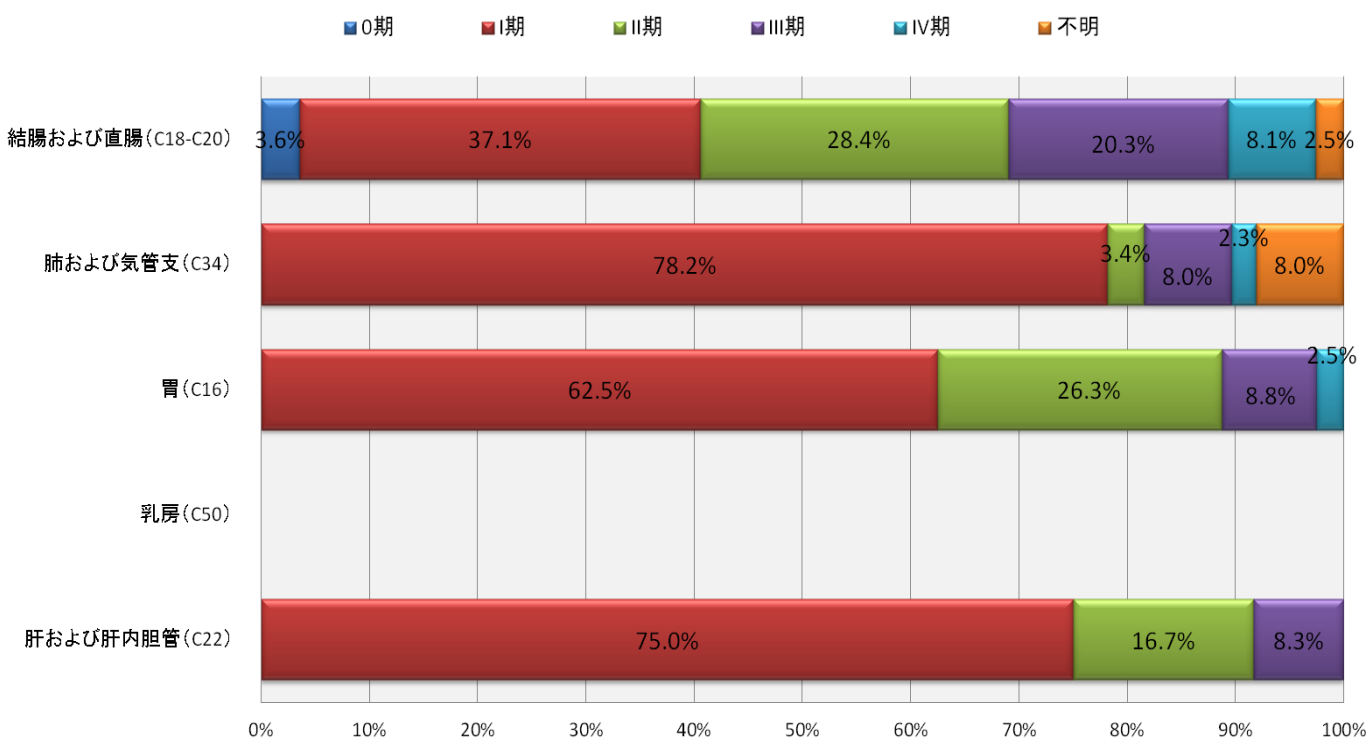
#### ステージ別・外科手術施行割合



#### Ⅲ-3-②. 鏡視下手術割合

👉 5大がんのステージ別・鏡視下手術の実施割合を示しています。

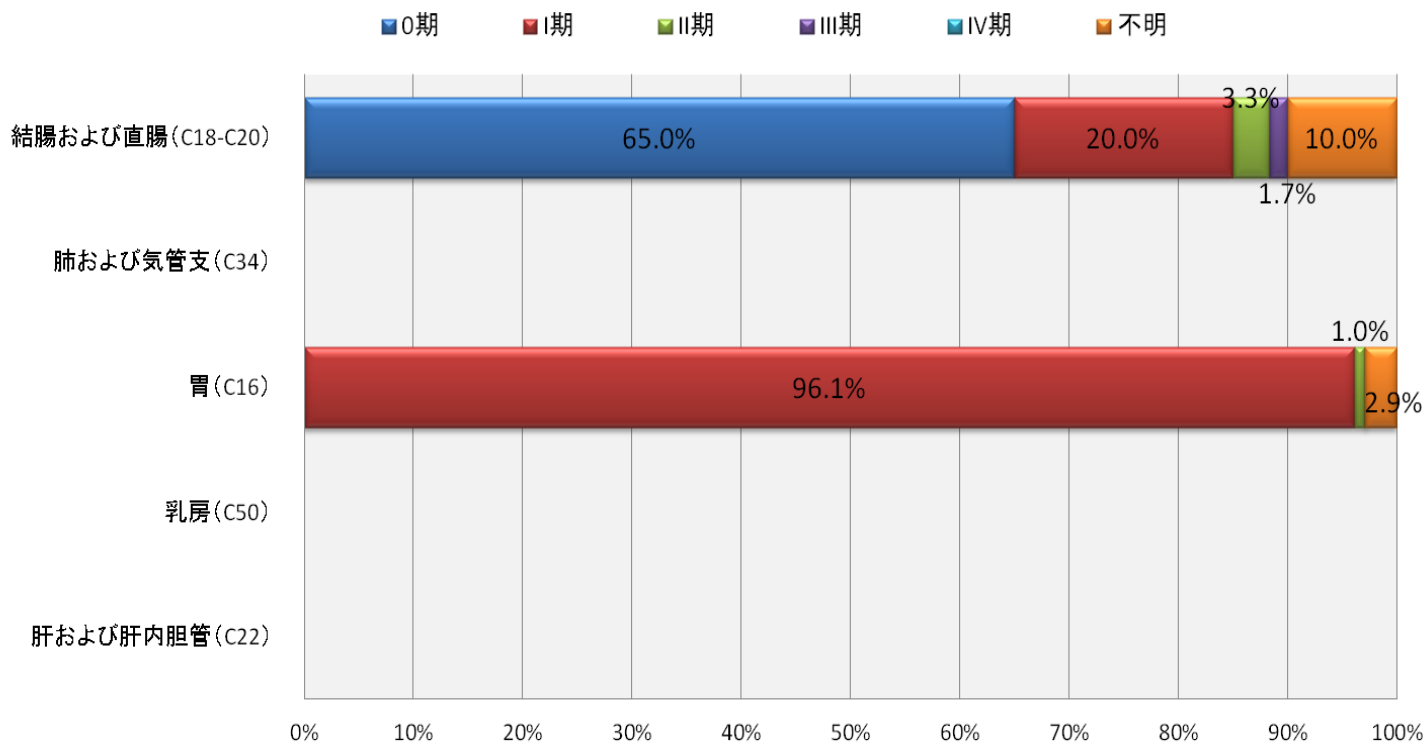
#### ステージ別・鏡視下手術施行割合



### Ⅲ-3-③. 内視鏡手術割合

☞ 5大がんのステージ別・内視鏡手術の実施割合を示しています。

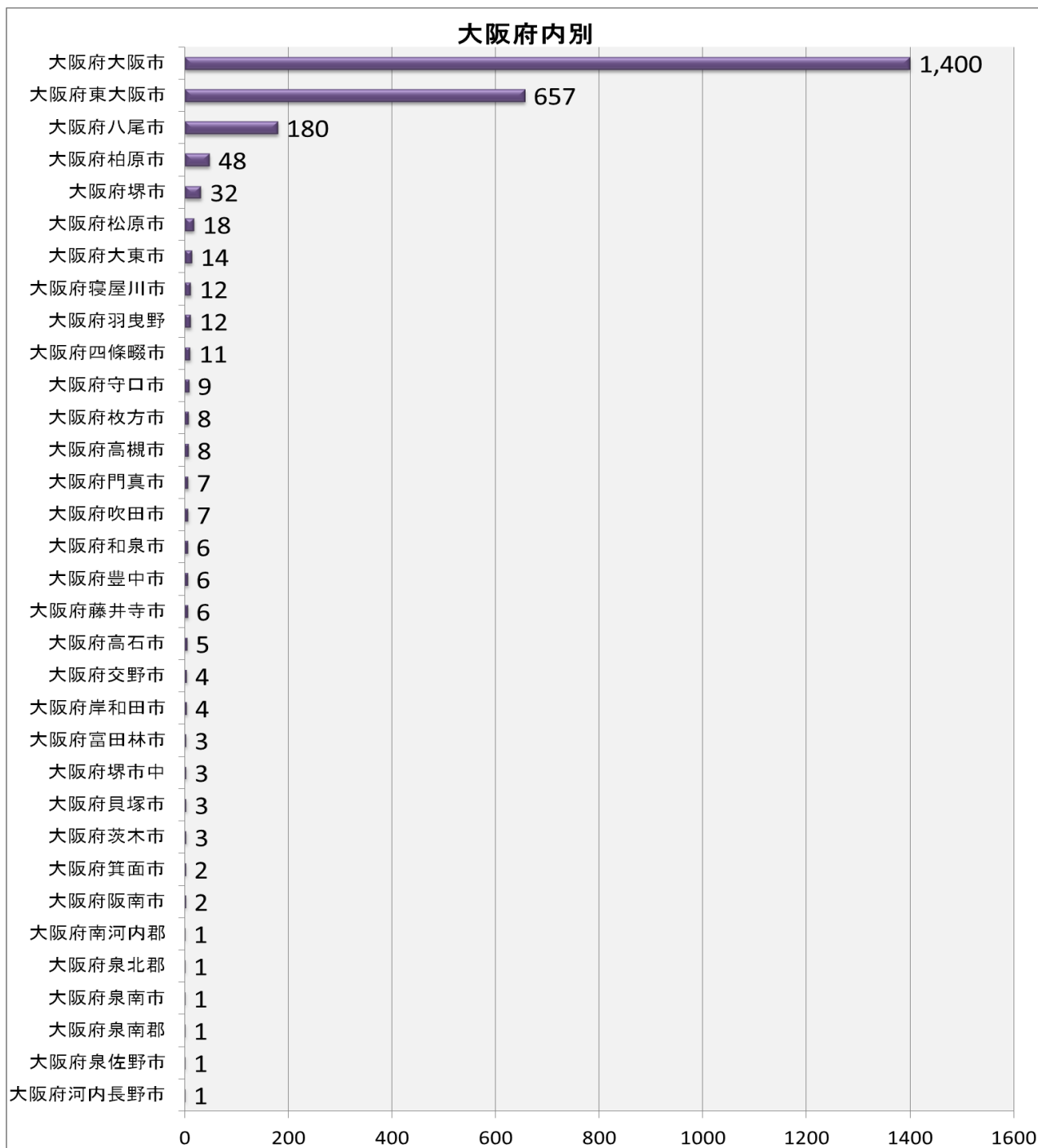
#### ステージ別・内視鏡手術施行割合



## IV. がん患者診療圏別

☞ 2016年診断・がん登録対象患者の住所別集計です。

都道府県	人数
<b>大阪府</b>	<b>2,476</b>
奈良	139
兵庫	33
三重	16
京都	14
和歌山	6
東京	4
静岡	2
滋賀	2
高知	2
鹿児島	2
石川	1
岐阜	1
愛知	1
島根	1
広島	1
香川	1
大分	1
その他外国	1

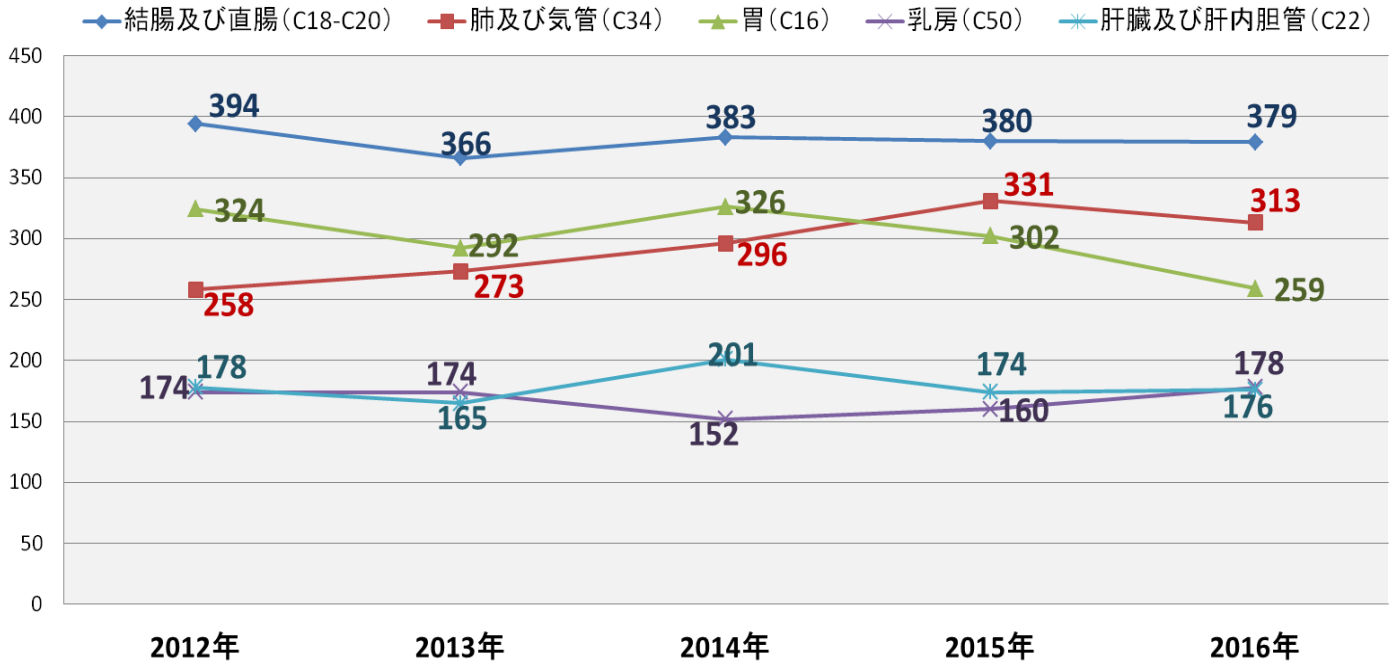


## V. 5大がん(大腸・肺・胃・乳房・肝臓)に関する統計

### V-1. 年間登録件数の推移 (2012年-2016年)

☞ 5大がんの年間登録件数の推移 (2012年-2016年) を表しています。

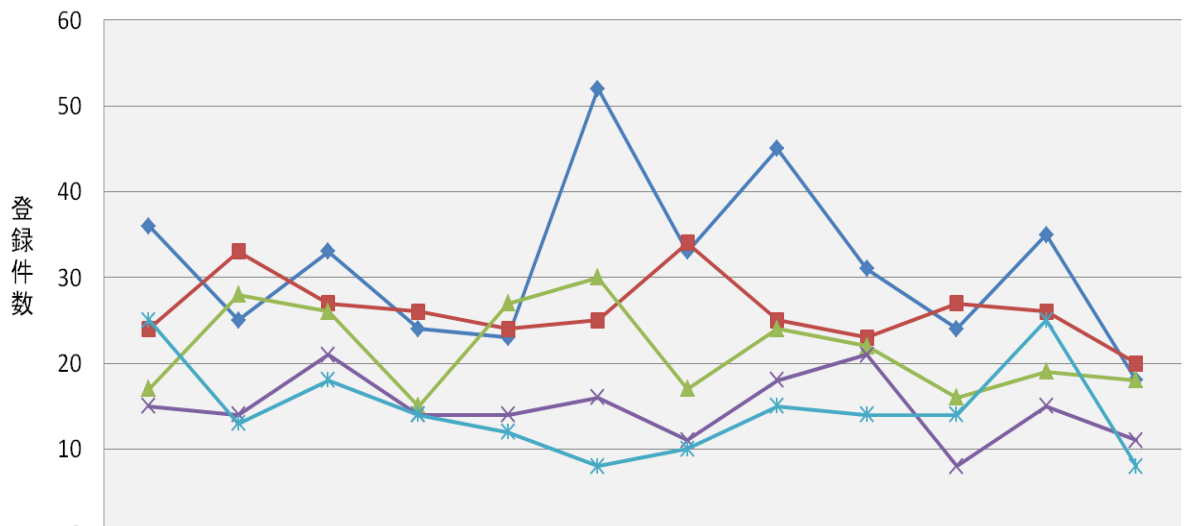
5大がん部位別・登録件数



### V-2. 2016年・診断月別件数

☞ 5大がんの登録件数 (2016年診断) を診断月別に表しています。

5大がん 診断月別件数



	1月	2月	3月	4月	5月	6月	7月	8月	9月	10月	11月	12月
◆結腸及び直腸 (C18-C20)	36	25	33	24	23	52	33	45	31	24	35	18
■肺及び気管 (C34)	24	33	27	26	24	25	34	25	23	27	26	20
▲胃 (C16)	17	28	26	15	27	30	17	24	22	16	19	18
×乳房 (C50)	15	14	21	14	14	16	11	18	21	8	15	11
✧肝および肝内胆管 (C22)	25	13	18	14	12	8	10	15	14	14	25	8

## V-3. ステージに関する統計 《UICC7版に準拠》

### ステージについての解説

**治療前ステージ** … UICCの定める病期の分類方法に基づき、何らかの治療が行われる以前につけたステージを指します。

**術後病理学的ステージ** … 手術を行い、その後提出された検体によって病理学的に算出したステージを指します。

手術が行われなかった症例は、術後病理学的ステージをつけません。

術前に化学療法や放射線療法などが行われた場合は、術前治療後としてステージ分類されるため、通常の手術患者とは区別されません。

### V-3-①. 治療前ステージおよび術後病理学的ステージ（表）

#### V-3-①-i. 治療前ステージ

☞ 5大がん別の治療前ステージの件数および割合です。

部位	総数	0期		I期		II期		III期		IV期		不明	
		人数	割合	人数	割合	人数	割合	人数	割合	人数	割合	人数	割合
結腸及び直腸(C18-C20)	379	83	21.9%	96	25.3%	69	18.2%	52	13.7%	53	14.0%	26	6.9%
肺及び気管(C34)	313	-	-	88	28.1%	17	5.4%	51	16.3%	132	42.2%	25	8.0%
胃(C16)	259	-	-	162	62.5%	28	10.8%	17	6.6%	40	15.4%	12	4.6%
乳房(C50)	178	31	17.4%	59	33.1%	49	27.5%	15	8.4%	15	8.4%	9	5.1%
肝臓及び肝内胆管(C22)	176	-	-	87	49.4%	37	21.0%	13	7.4%	16	9.1%	23	13.1%

#### V-3-①-ii. 術後病理学的ステージ

☞ 5大がん別の術後病理学的ステージの件数および割合です。

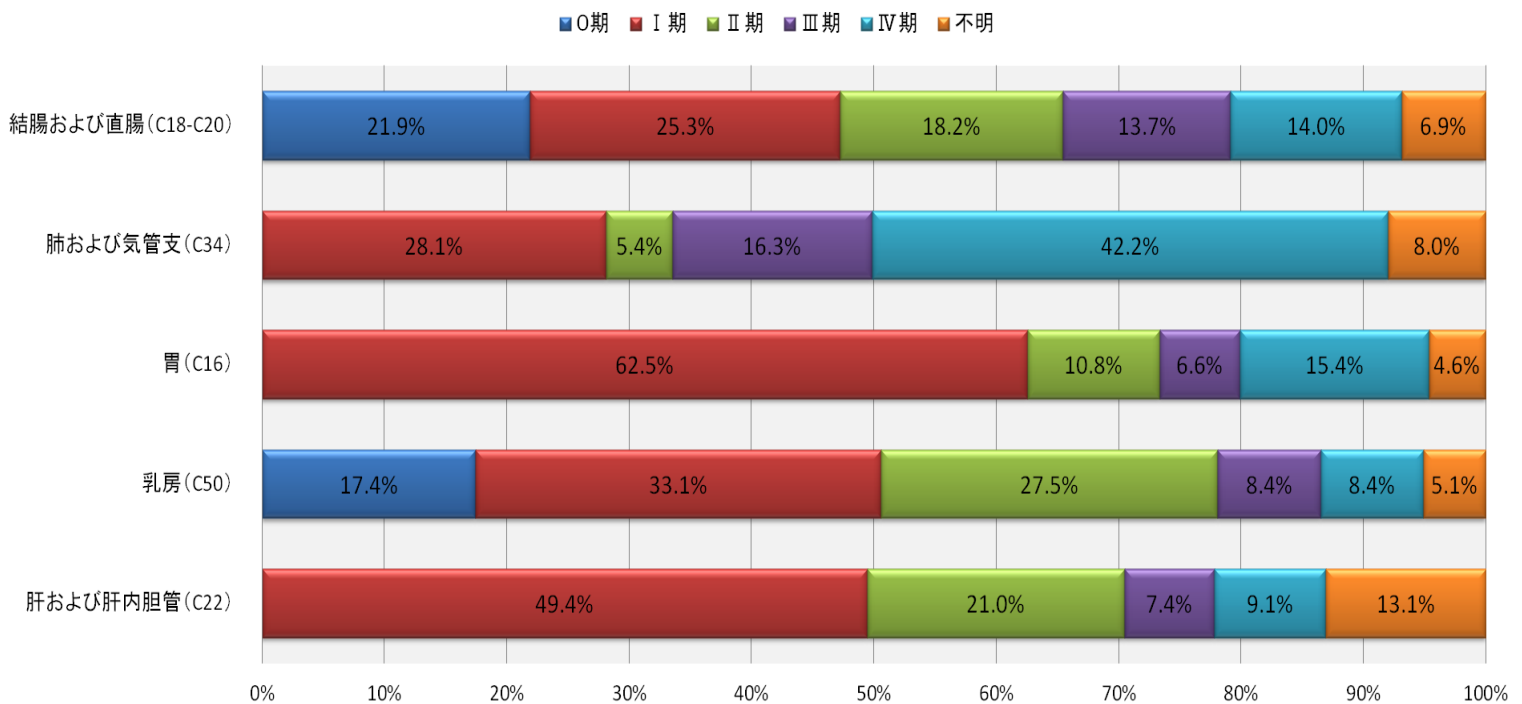
部位	総数	0期		I期		II期		III期		IV期		不明		手術無し		適応外/術前治療後	
		人数	割合	人数	割合	人数	割合	人数	割合	人数	割合	人数	割合	人数	割合	人数	割合
結腸及び直腸(C18-C20)	379	87	23.0%	83	21.9%	67	17.7%	59	15.6%	29	7.7%	1	0.3%	47	12.4%	6	1.6%
肺及び気管(C34)	313	-	-	69	22.0%	23	7.3%	12	3.8%	5	1.6%	0	-	198	63.3%	5	1.6%
胃(C16)	259	-	-	152	58.7%	20	7.7%	20	7.7%	5	1.9%	1	0.4%	53	20.5%	8	3.1%
乳房(C50)	178	25	14.0%	52	29.2%	38	21.3%	14	7.9%	0	-	1	0.6%	33	18.5%	15	8.4%
肝臓及び肝内胆管(C22)	176	-	-	12	6.8%	8	4.5%	2	1.1%	2	1.1%	0	-	131	74.4%	21	11.9%

## V-3-②. 治療前ステージおよび術後病理学的ステージ (グラフ)

### V-3-②-i. 治療前ステージ

👉 5大がん別の治療前ステージの割合です。

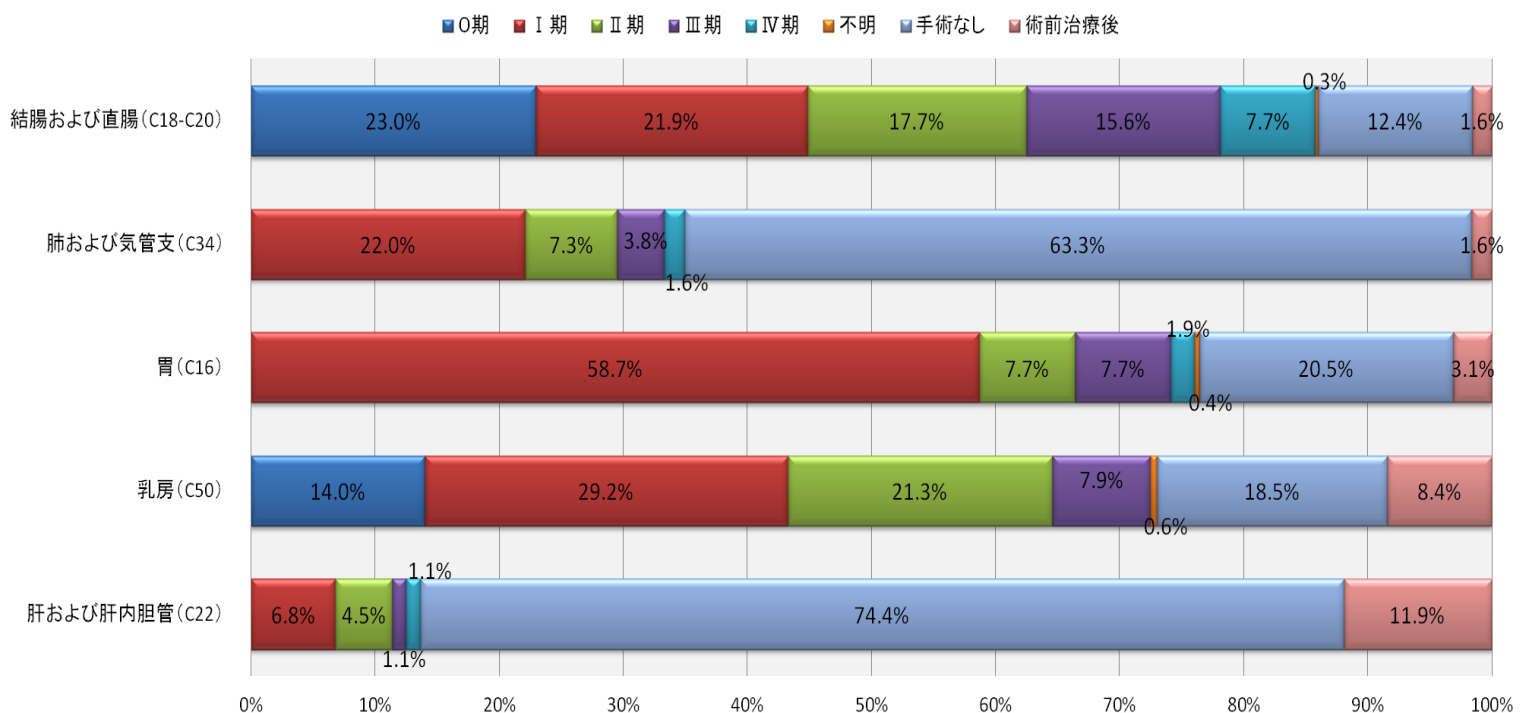
#### 5大がん ステージ割合(治療前)



### V-3-②-ii. 術後病理学的ステージ

👉 5大がん別の術後病理学的ステージの割合です。

#### 5大がん ステージ割合(術後)



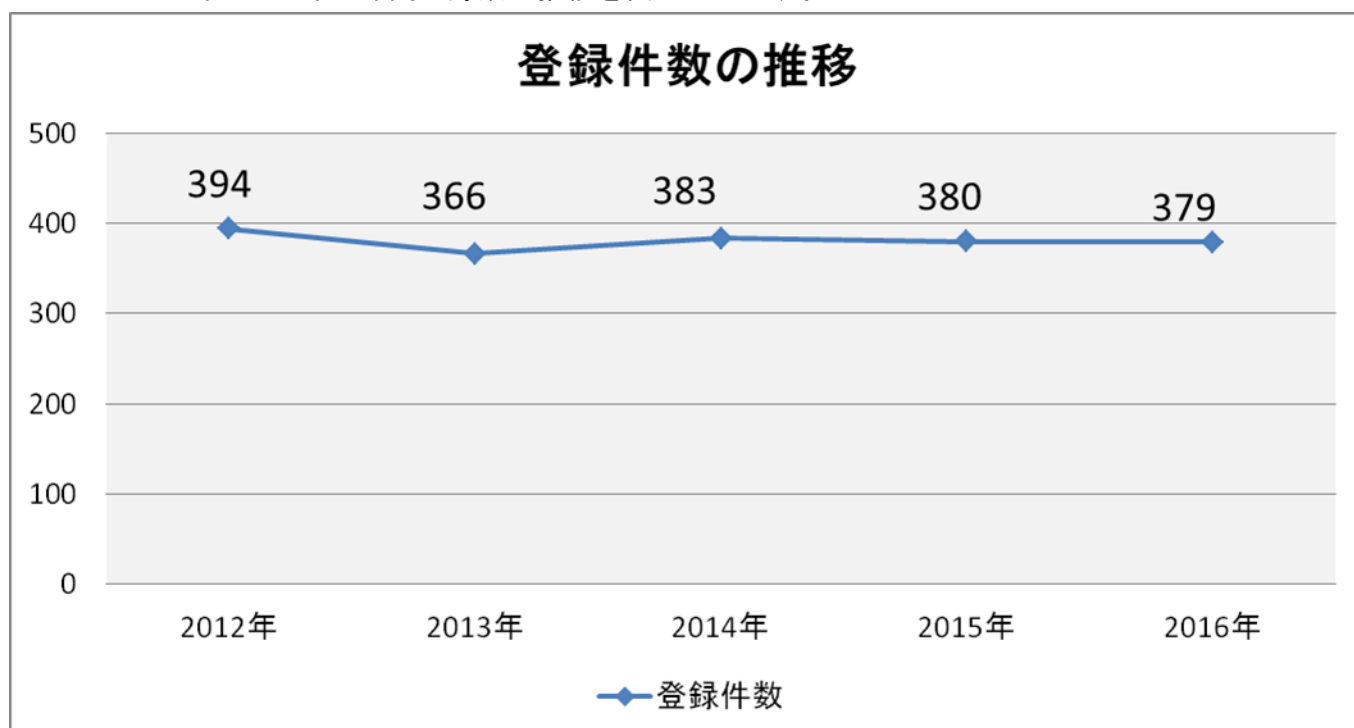


## VI. 5大がん（大腸・肺・胃・乳房・肝臓）各部位統計

### VI-1. 結腸および直腸（登録件数：379件）

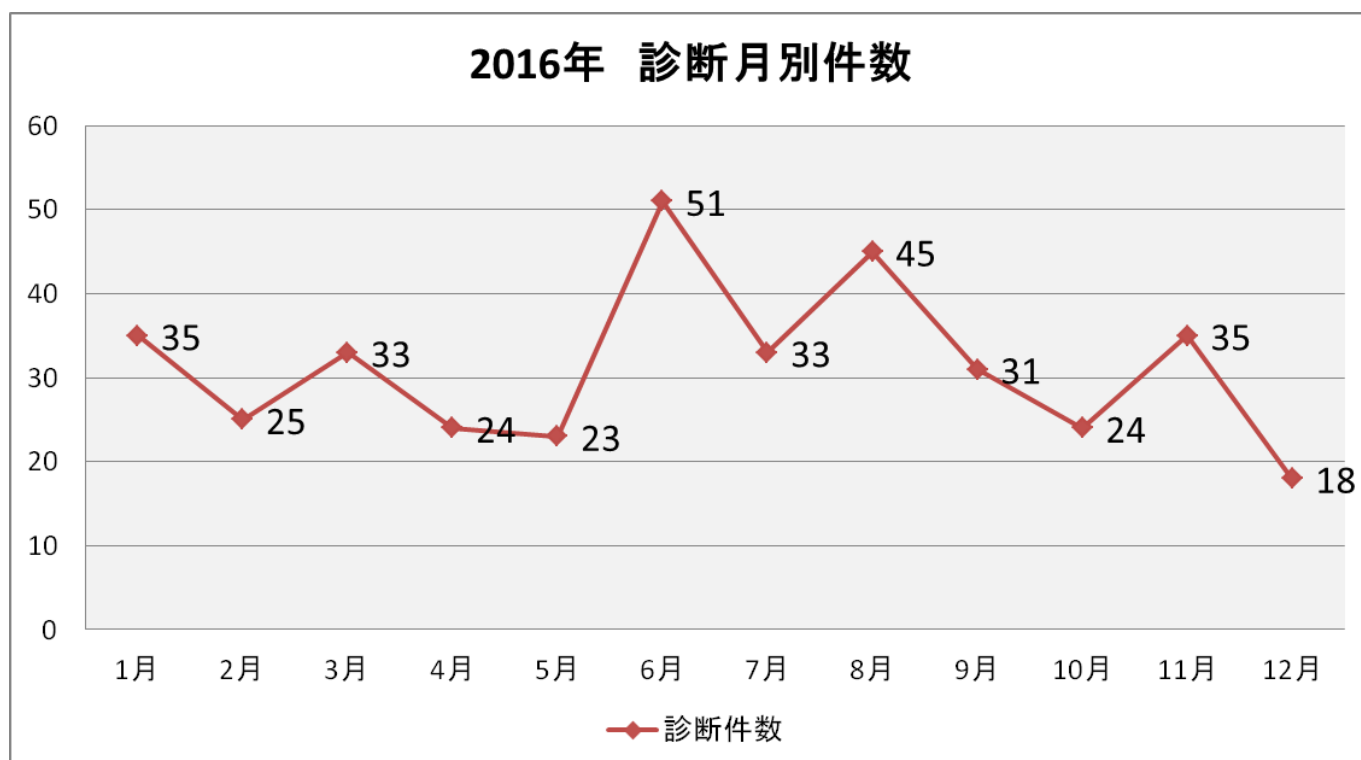
#### ①年間登録件数

☞ 2012年-2016年の年間登録数の推移を表しています。



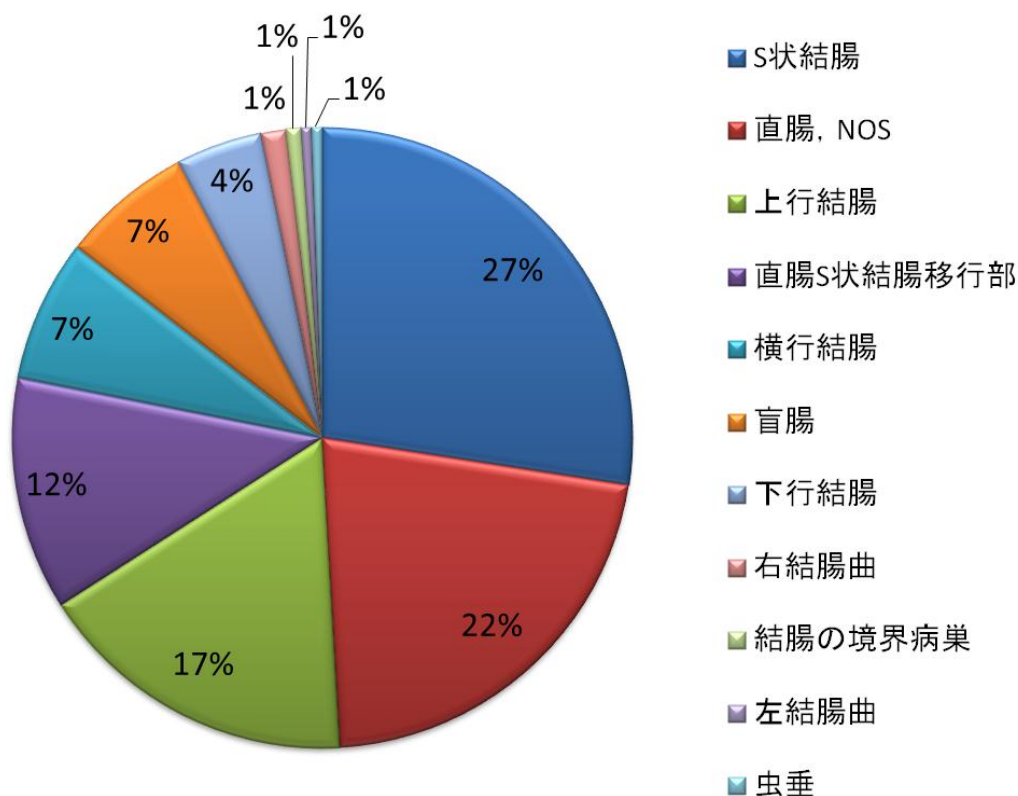
#### ②診断月別件数

☞ 2016年1月-12月の診断月別件数を表しています。



### ③局在コード別割合

☞ がんの発生部位を局在別（ICD-O）に表しています。



### ④形態コード別件数

☞ 発生したがんを組織形態別（ICD-O）に表しています。

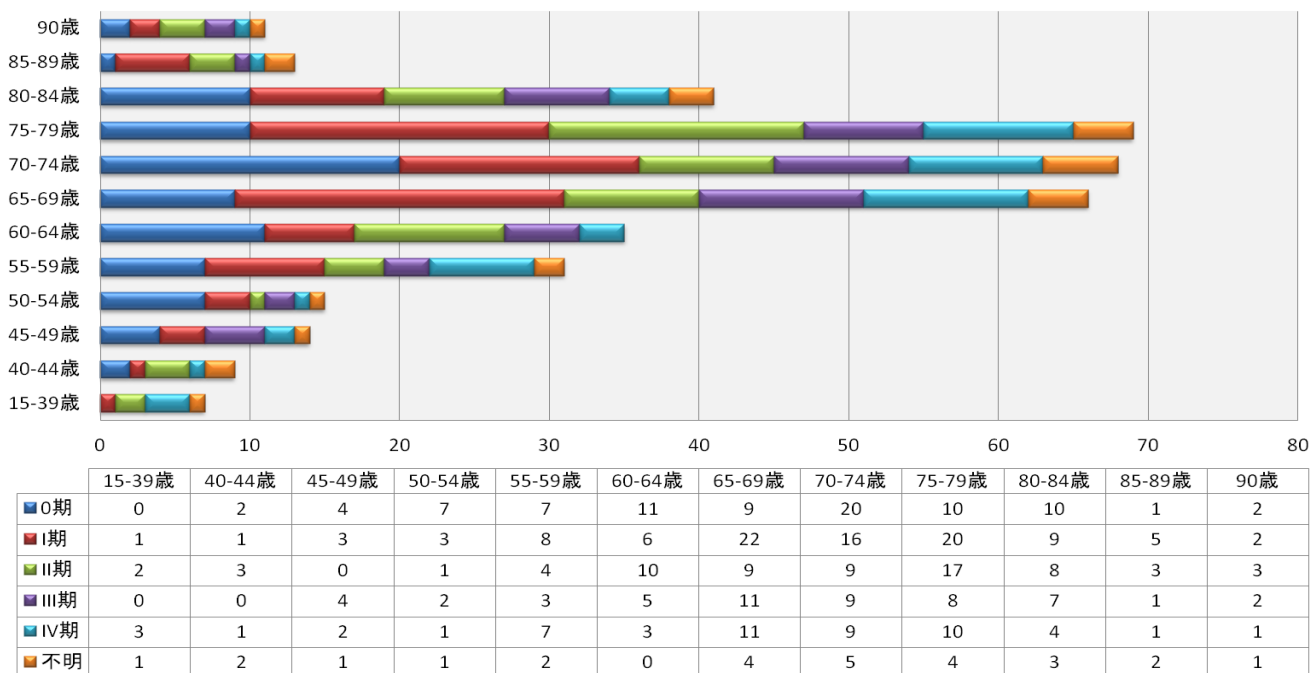
コード	組織形態	登録件数
82113	管状腺癌	248
82102	腺腫性ポリープ内上皮内腺癌	69
81403	腺癌	26
81402	上皮内腺癌	15
84803	粘液腺癌	9
82603	乳頭状腺癌	5
82632	腺管絨毛腺腫内上皮内腺癌	4
82103	腺腫性ポリープ内腺癌	2
80003	新生物,悪性,NOS	1

## ⑤治療前および術後病理学的ステージ

### ⑤-i. 年齢階級別・治療前ステージ

👉 年齢階級別に治療前ステージの件数を表しています。

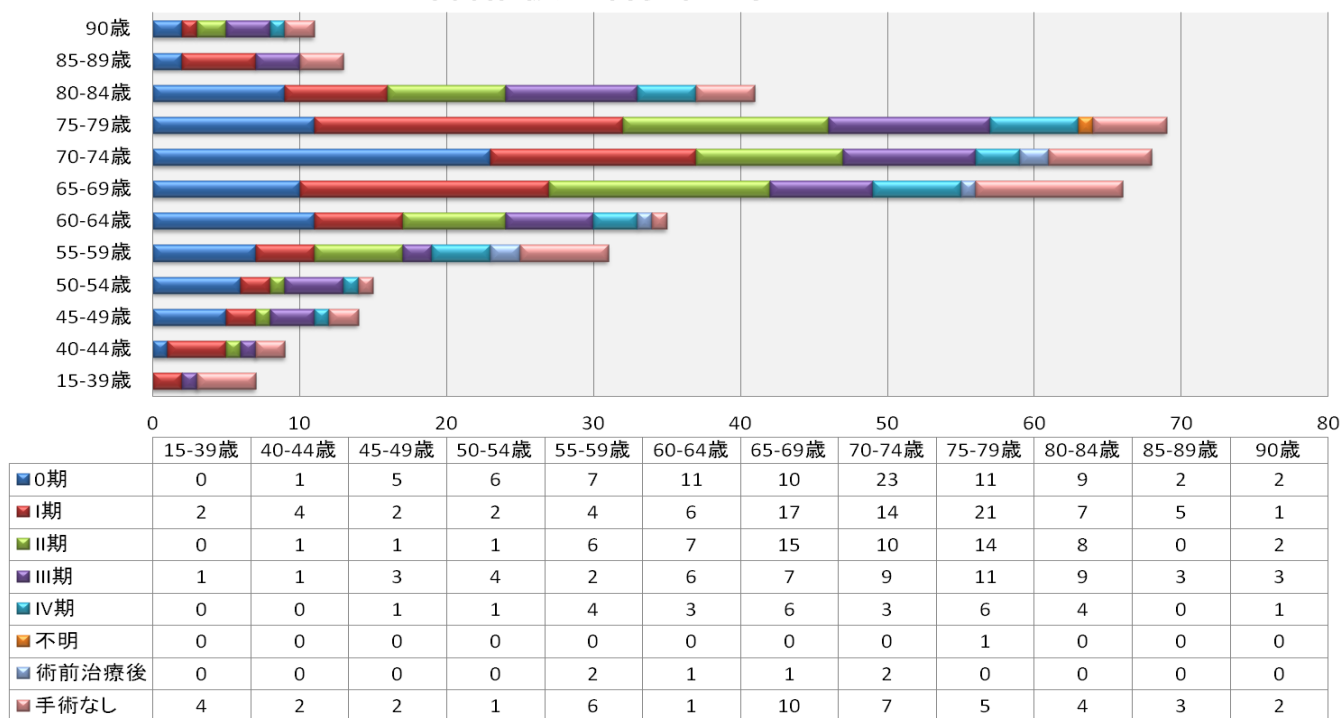
年齢階級別・治療前ステージ



### ⑤-ii. 年齢階級別・術後病理学的ステージ

👉 年齢階級別に術後病理学的ステージの件数を表しています。

年齢階級別・術後病理学的ステージ



注1. “術前治療後”とは、手術前に、化学療法や放射線治療など何かしらの治療が行われた症例を指します。

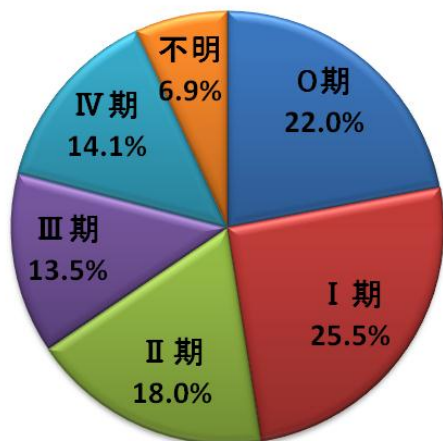
注2. “手術なし”とは手術不可と診断された症例、または当院での手術を施行せず他院へ転院した症例などが含まれます。

## ⑥治療前および術後病理学的ステージ割合

### ⑥-i. ステージ割合（治療前）

☞ 治療前ステージの割合を表しています。

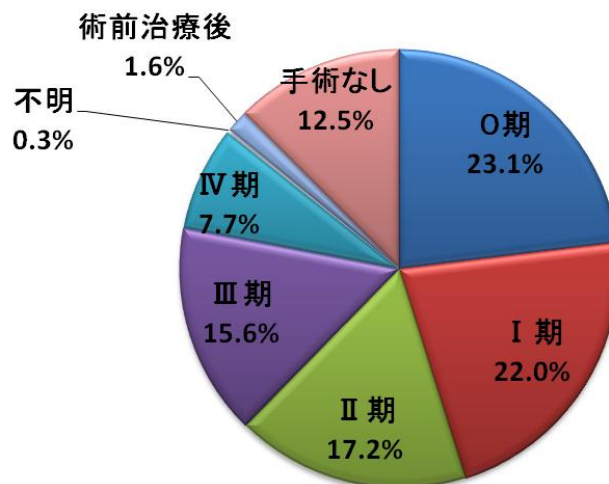
ステージ割合（治療前）



### ⑥-ii. ステージ割合（術後病理学的）

☞ 術後病理学的ステージの割合を表しています。

ステージ割合（術後病理学的）



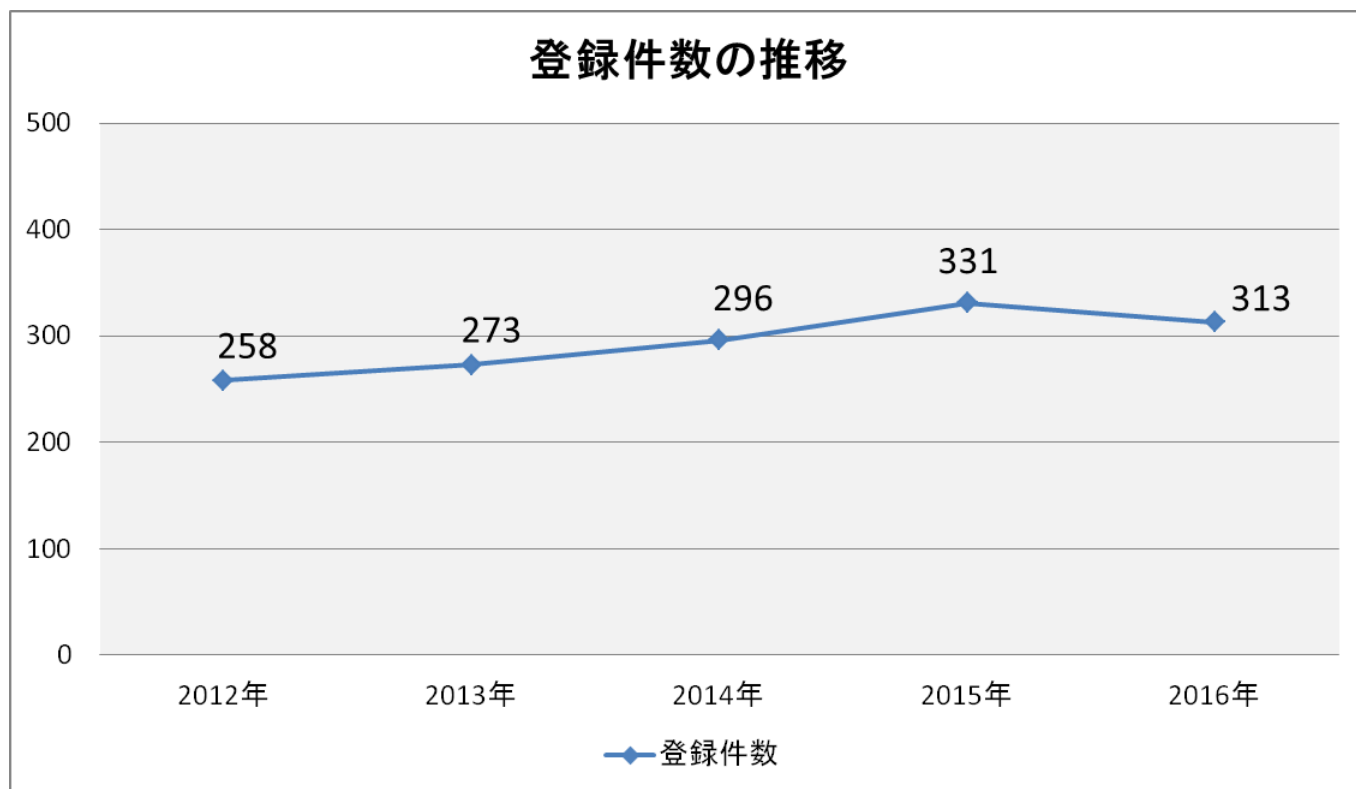
注1. “術前治療後”とは、手術前に、化学療法や放射線治療など何かしらの治療が行われた症例を指します。

注2. “手術なし”とは手術不可と診断された症例、または当院での手術を施行せず他院へ転院した症例などが含まれます。

## VI-2. 肺および気管支（登録件数：313件）

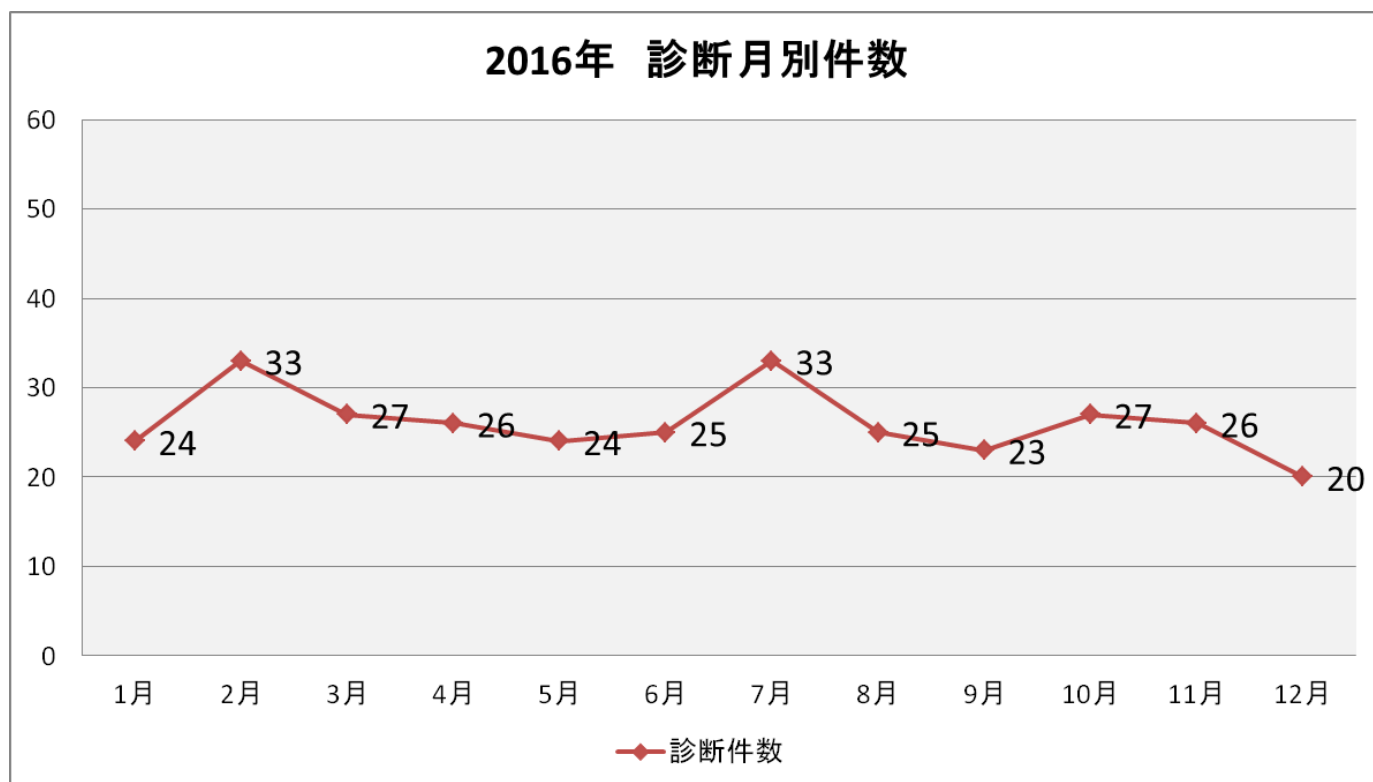
## ①年間登録件数

☞ 2012年-2016年の年間登録数の推移を表しています。



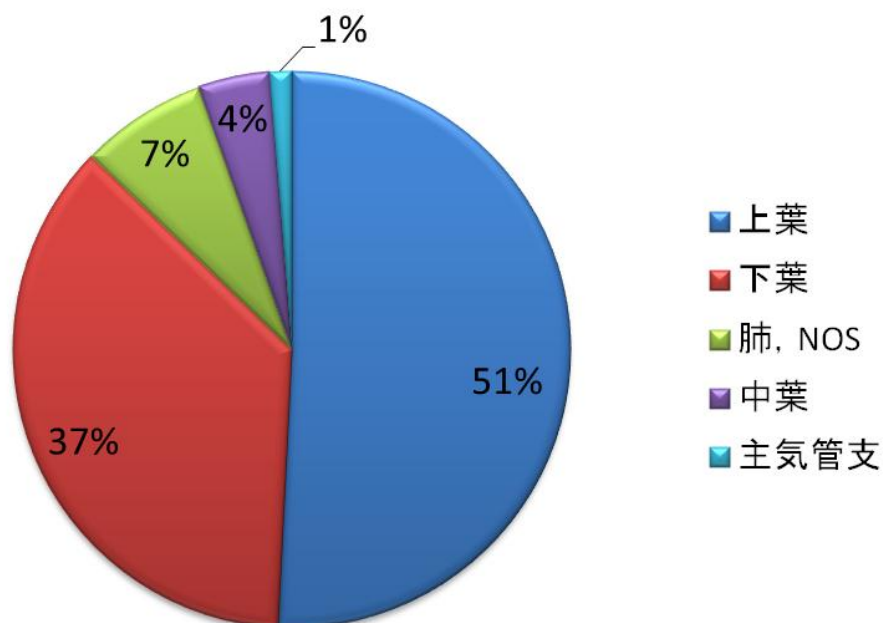
## ②診断月別件数

☞ 2016年1月-12月の診断月別件数を表しています。



### ③局在コード別割合

☞ がんの発生部位を局在別（ICD-O）に表しています。



### ④形態コード別件数

☞ 発生したがんを組織形態別（ICD-O）に表しています。

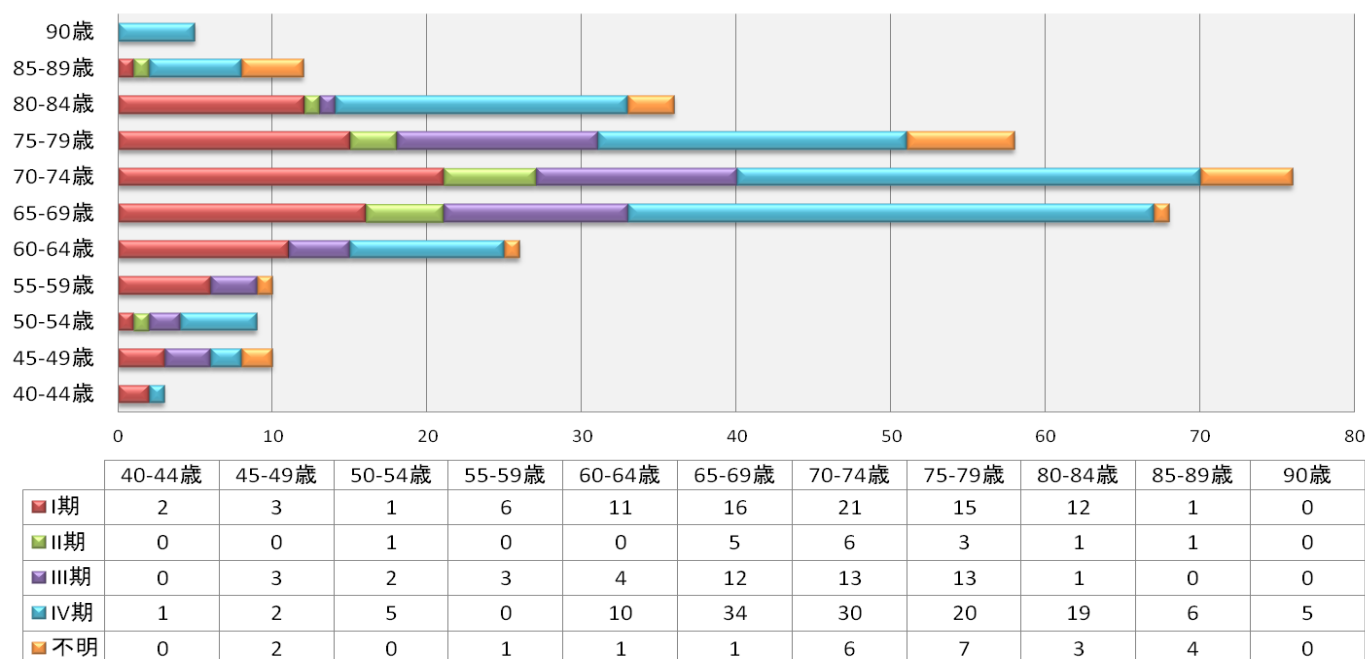
コード	組織形態	登録件数
81403	腺癌	107
80703	扁平上皮癌	65
82603	乳頭状腺癌	37
80003	新生物,悪性,NOS	34
80413	小細胞癌	21
80463	非小細胞癌	12
80133	大細胞神経内分泌癌	6
80123	大細胞癌	4
82303	充実性癌,NOS	4
80223	多形細胞癌	3
80323	紡錘形細胞癌	3
80723	扁平上皮癌,大細胞,非角化	3
82503	細気管支肺胞腺癌	3
80713	扁平上皮癌,角化	2
82533	細気管支肺胞上皮癌,粘液性	2
80453	小細胞混合癌	1
80523	乳頭状扁平上皮癌	1
80733	扁平上皮癌,小細胞,非角化	1
80833	基底細胞様扁平上皮癌	1
81402	上皮内腺癌	1
82523	細気管支肺胞上皮癌,非粘液性	1
84803	粘液腺癌	1

## ⑤治療前および術後病理学的ステージ

### ⑤-i. 年齢階級別・治療前ステージ

👉 年齢階級別に治療前ステージの件数を表しています。

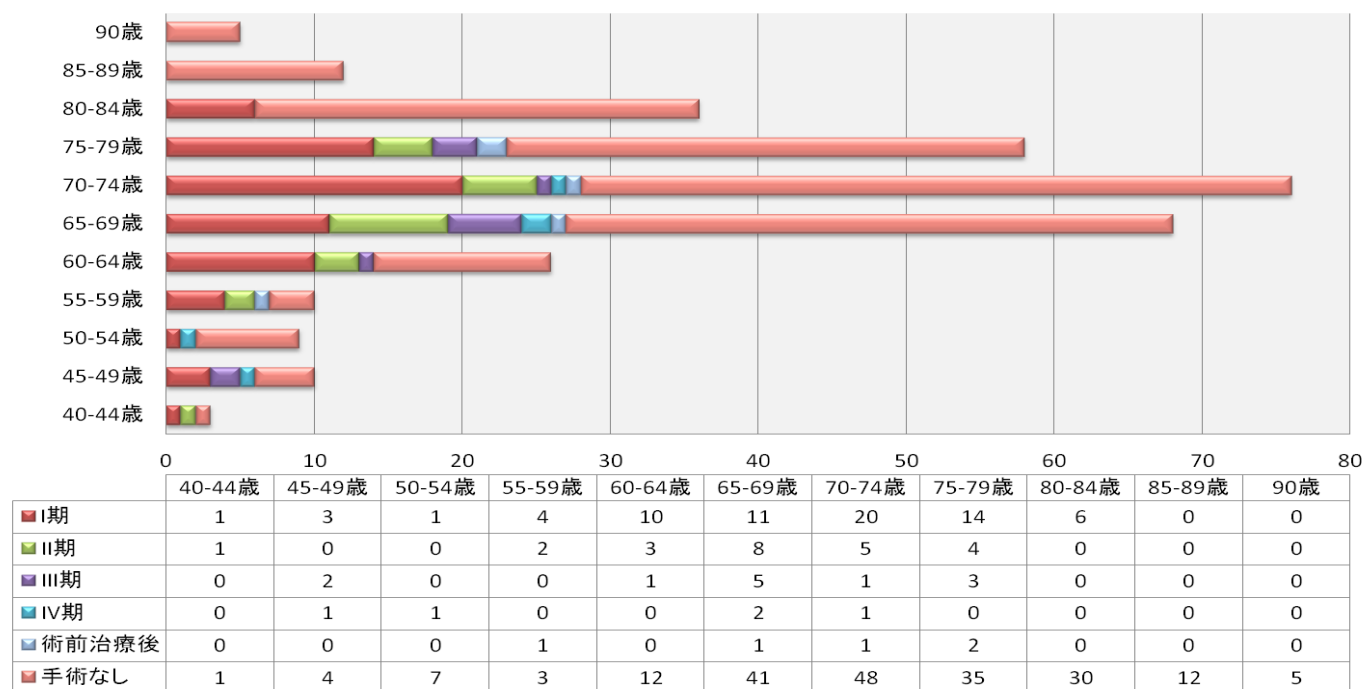
年齢階級別・治療前ステージ



### ⑤-ii. 年齢階級別・術後病理学的ステージ

👉 年齢階級別に術後病理学的ステージの件数を表しています。

年齢階級別・術後病理学的ステージ



注1. “術前治療後”とは、手術前に、化学療法や放射線治療など何かしらの治療が行われた症例を指します。

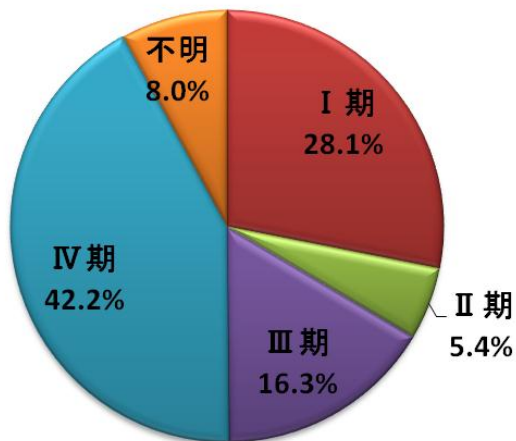
注2. “手術なし”とは手術不可と診断された症例、または当院での手術を施行せず他院へ転院した症例などが含まれます。

## ⑥治療前および術後病理学的ステージ割合

## ⑥-i. ステージ割合（治療前）

☞ 治療前ステージの割合を表しています。

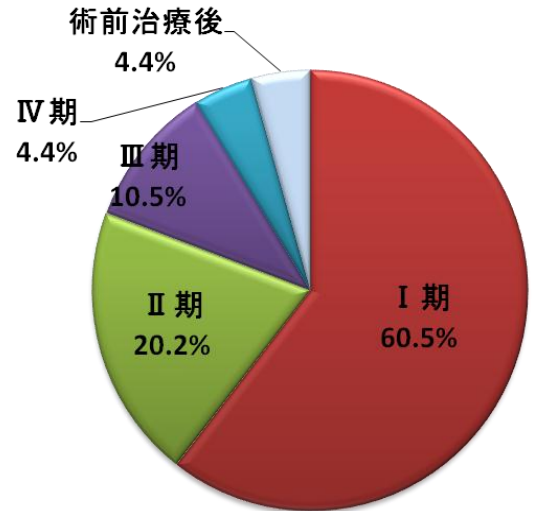
ステージ割合（治療前）



## ⑥-ii. ステージ割合（術後病理学的）

☞ 術後病理学的ステージの割合を表しています。

ステージ割合（術後病理学的）



注1. “術前治療後”とは、手術前に、化学療法や放射線治療など何かしらの治療が行われた症例を指します。

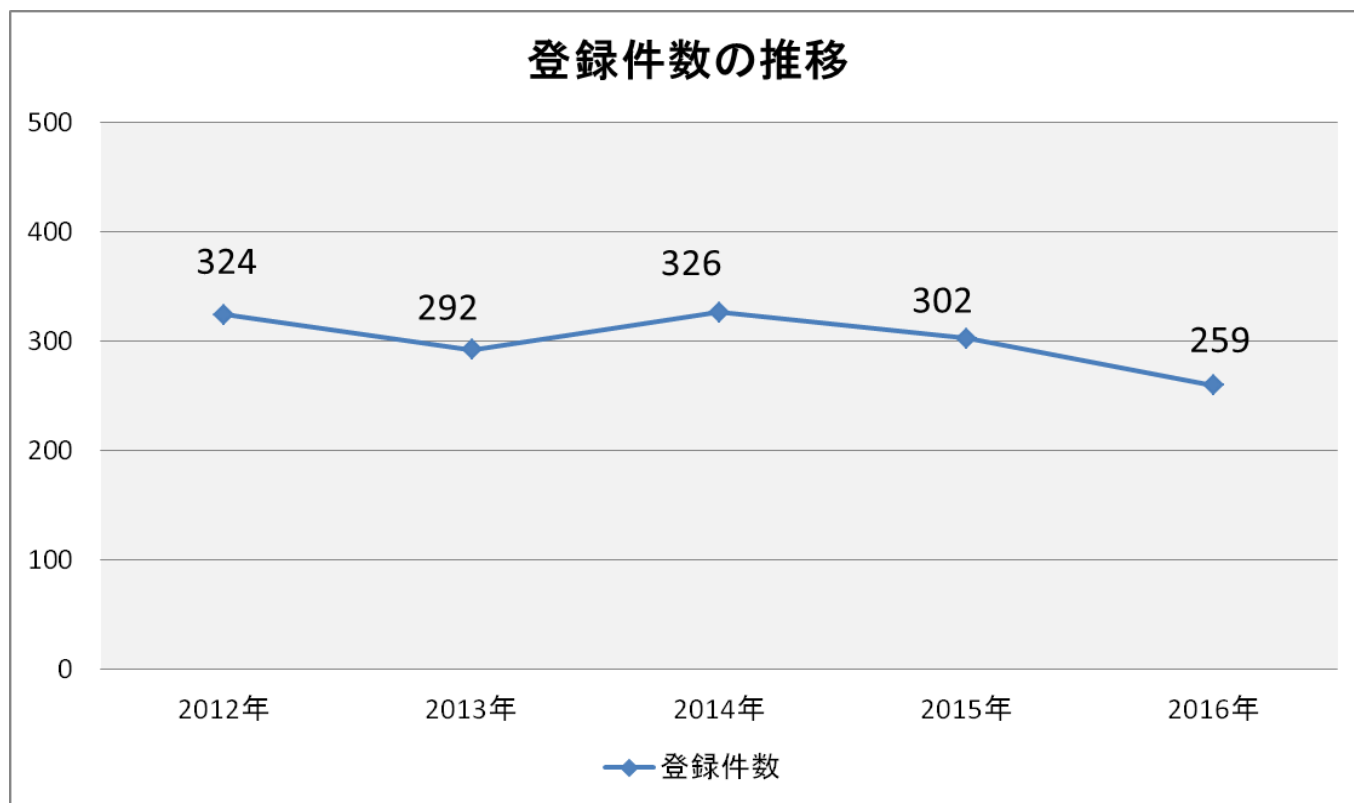
注2. “手術なし”とは手術不可と診断された症例、または当院での手術を施行せず他院へ転院した症例などが含まれます。



## VI-3. 胃（登録件数：259件）

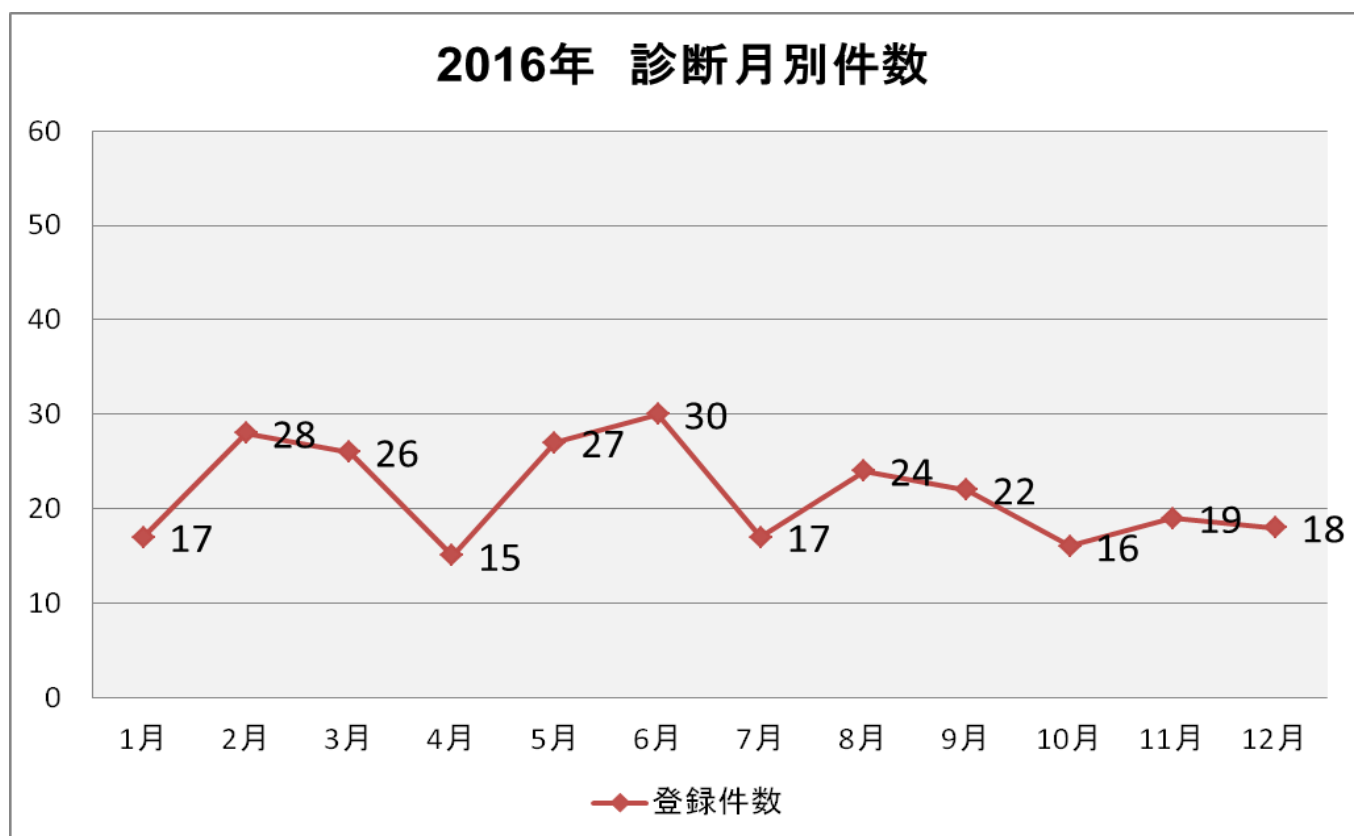
## ①年間登録件数

☞ 2012年-2016年の年間登録数の推移を表しています。



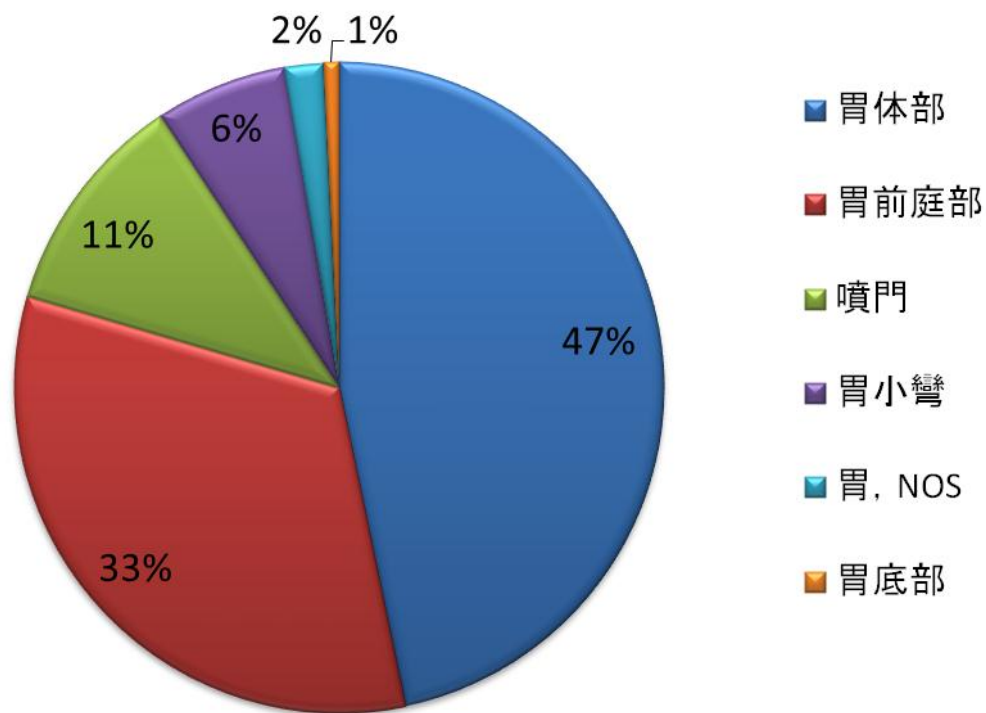
## ②診断月別件数

☞ 2016年1月-12月の診断月別件数を表しています。



### ③局在コード別割合

☞ がんの発生部位を局在別（ICD-O）に表しています。



### ④形態コード別件数

☞ 発生したがんを組織形態別（ICD-O）に表しています。

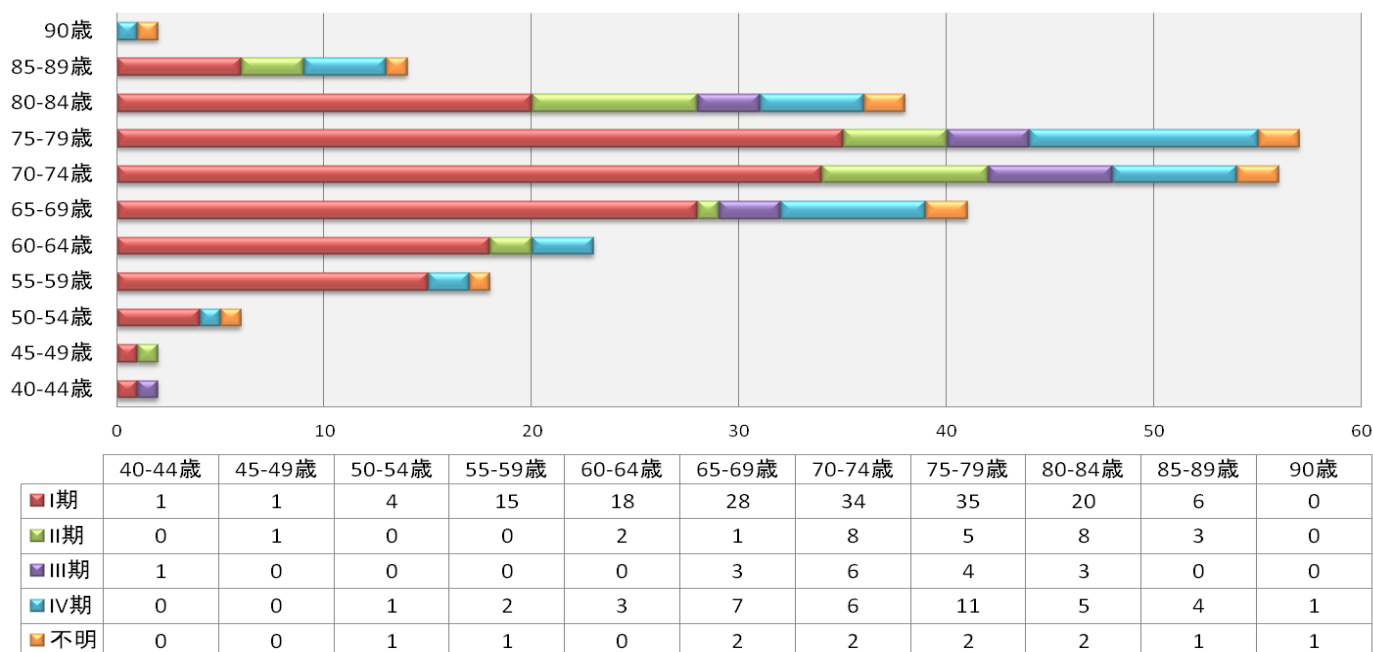
コード	組織形態	登録件数
82113	管状腺癌	155
81403	腺癌	89
84903	印環細胞癌	8
80003	新生物,悪性,NOS	3
80703	扁平上皮癌	2
84803	粘液腺癌	2

## ⑤治療前および術後病理学的ステージ

## ⑤-i. 年齢階級別・治療前ステージ

👉 年齢階級別に治療前ステージの件数を表しています。

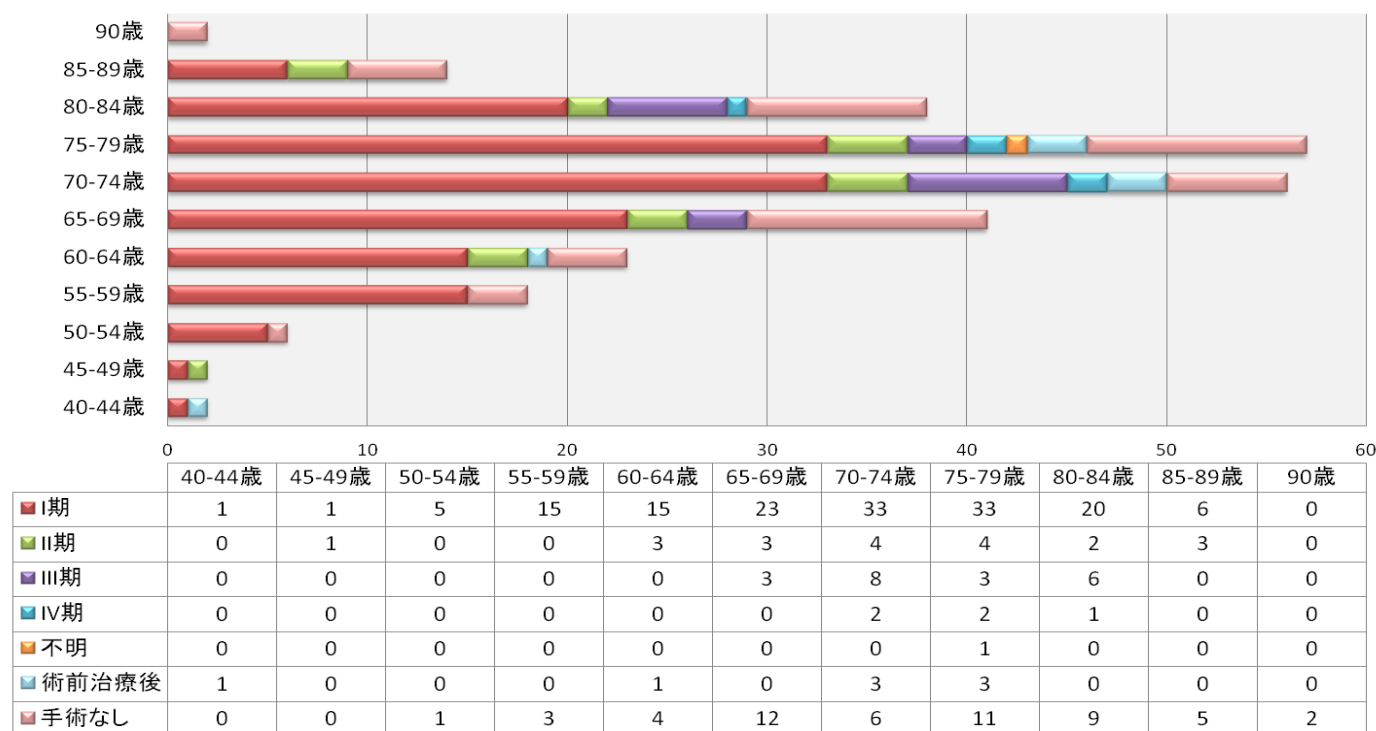
年齢階級別・治療前ステージ



## ⑤-ii. 年齢階級別・術後病理学的ステージ

👉 年齢階級別に術後病理学的ステージの件数を表しています。

年齢階級別・術後病理学的ステージ



注1. “術前治療後”とは、手術前に、化学療法や放射線治療など何かしらの治療が行われた症例を指します。

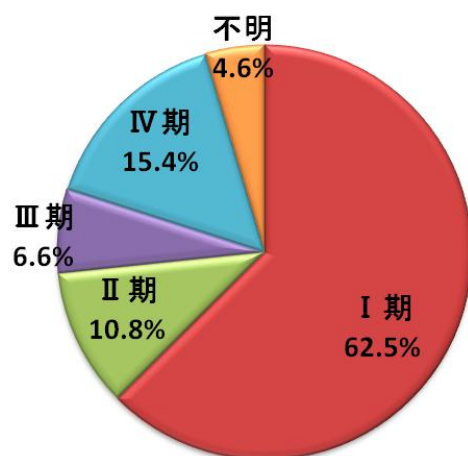
注2. “手術なし”とは手術不可と診断された症例、または当院での手術を施行せず他院へ転院した症例などが含まれます。

## ⑥治療前および術後病理学的ステージ割合

### ⑥-i. ステージ割合（治療前）

☞ 治療前ステージの割合を表しています。

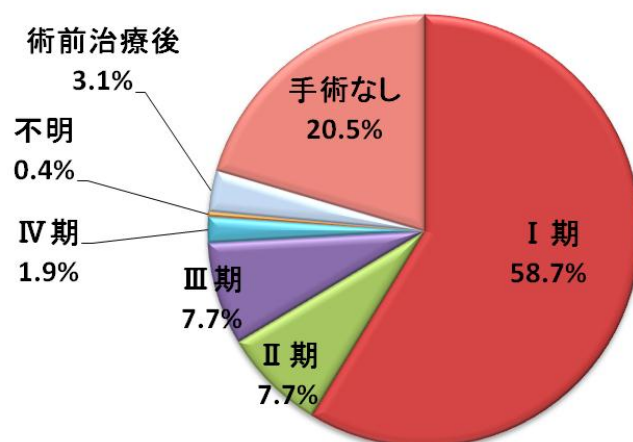
ステージ割合（治療前）



### ⑥-ii. ステージ割合（術後病理学的）

☞ 術後病理学的ステージの割合を表しています。

ステージ割合（術後病理学的）



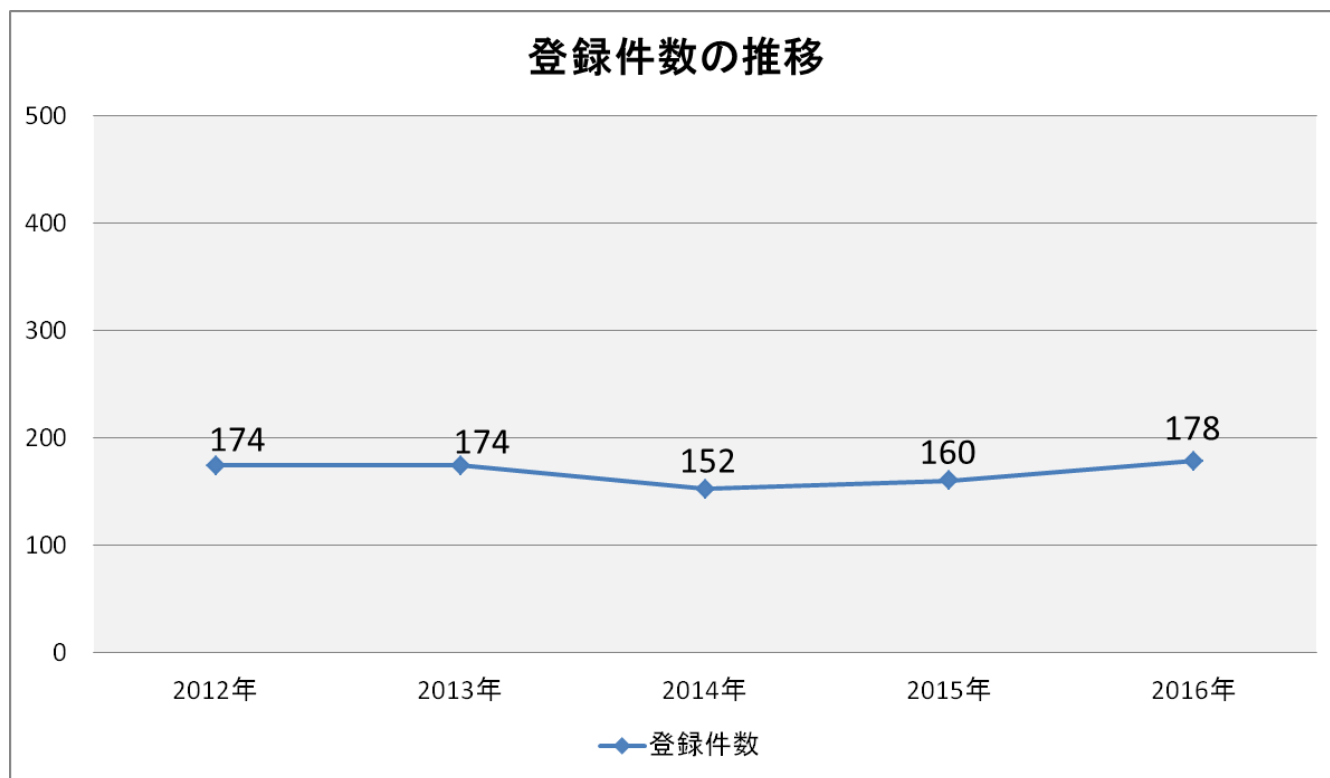
注1. “術前治療後”とは、手術前に、化学療法や放射線治療など何かしらの治療が行われた症例を指します。

注2. “手術なし”とは手術不可と診断された症例、または当院での手術を施行せず他院へ転院した症例などが含まれます。

## VI-4. 乳房（登録件数：178件）

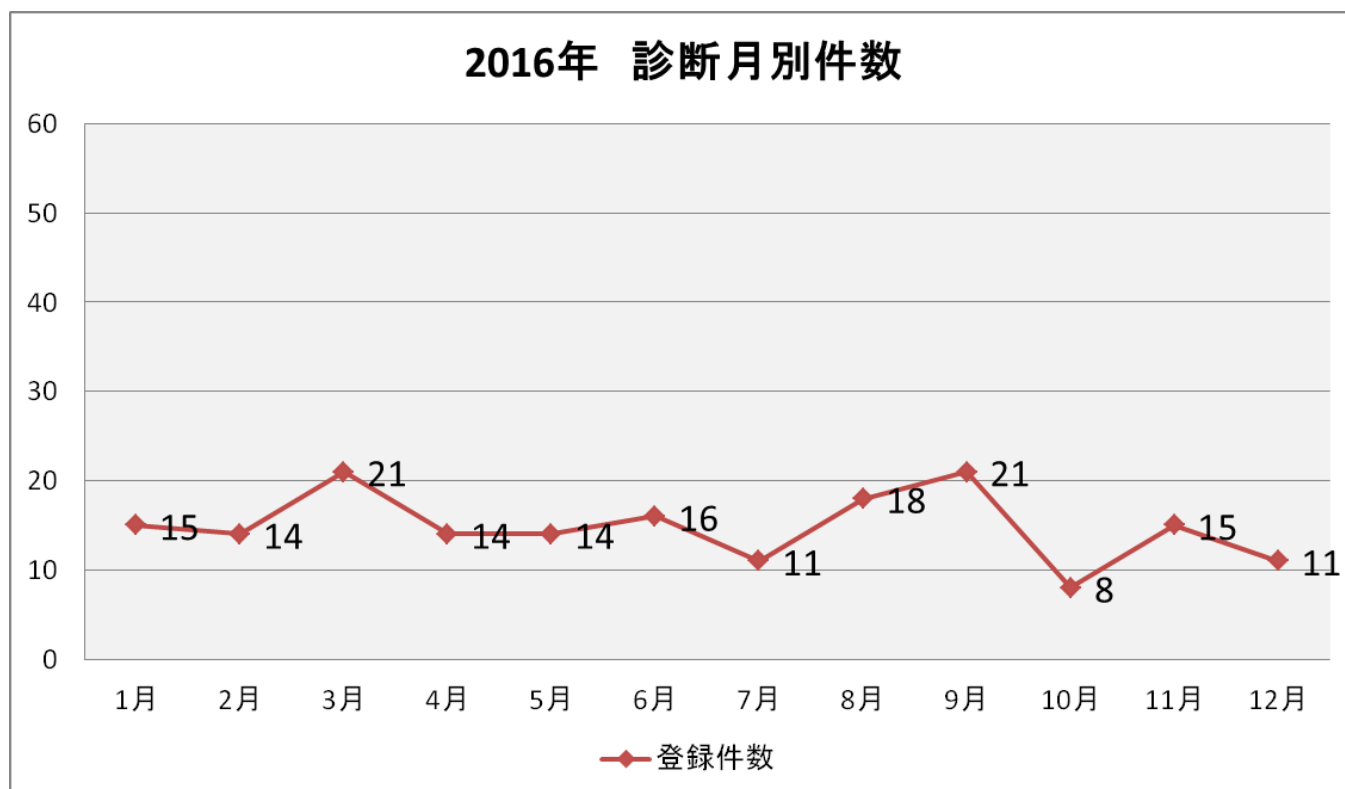
## ①年間登録件数

☞ 2012年-2016年の年間登録数の推移を表しています。



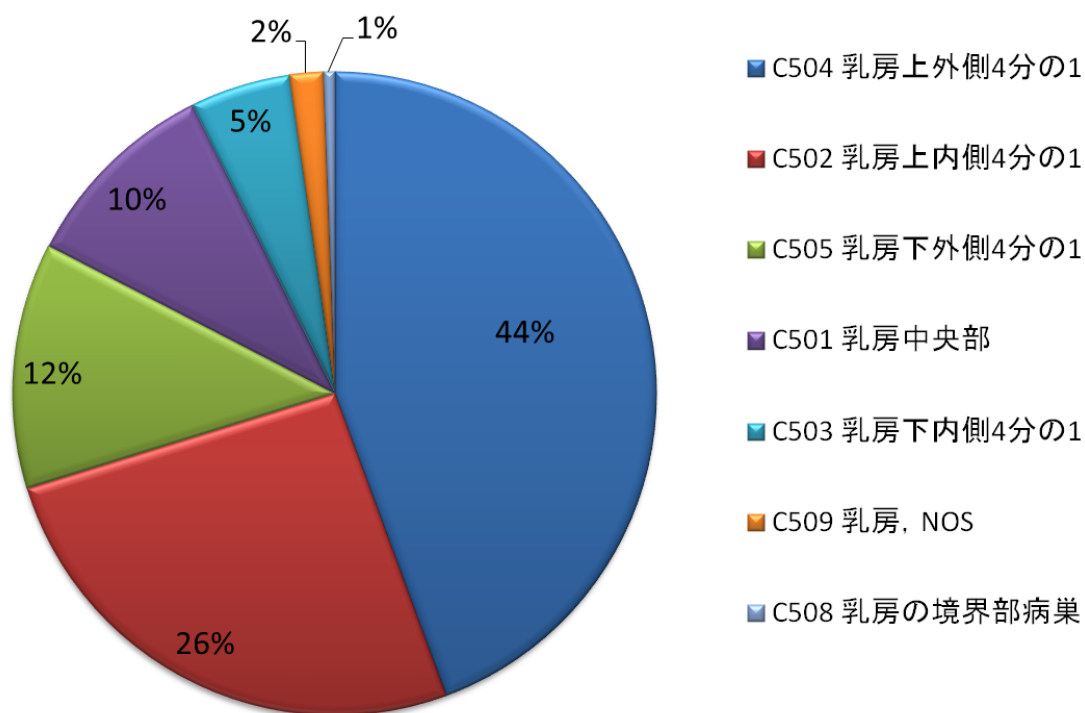
## ②診断月別件数

☞ 2016年1月-12月の診断月別件数を表しています。



### ③局在コード別割合

☞ がんの発生部位を局在別（ICD-O）に表しています。



### ④形態コード別件数

☞ 発生したがんを組織形態別（ICD-O）に表しています。

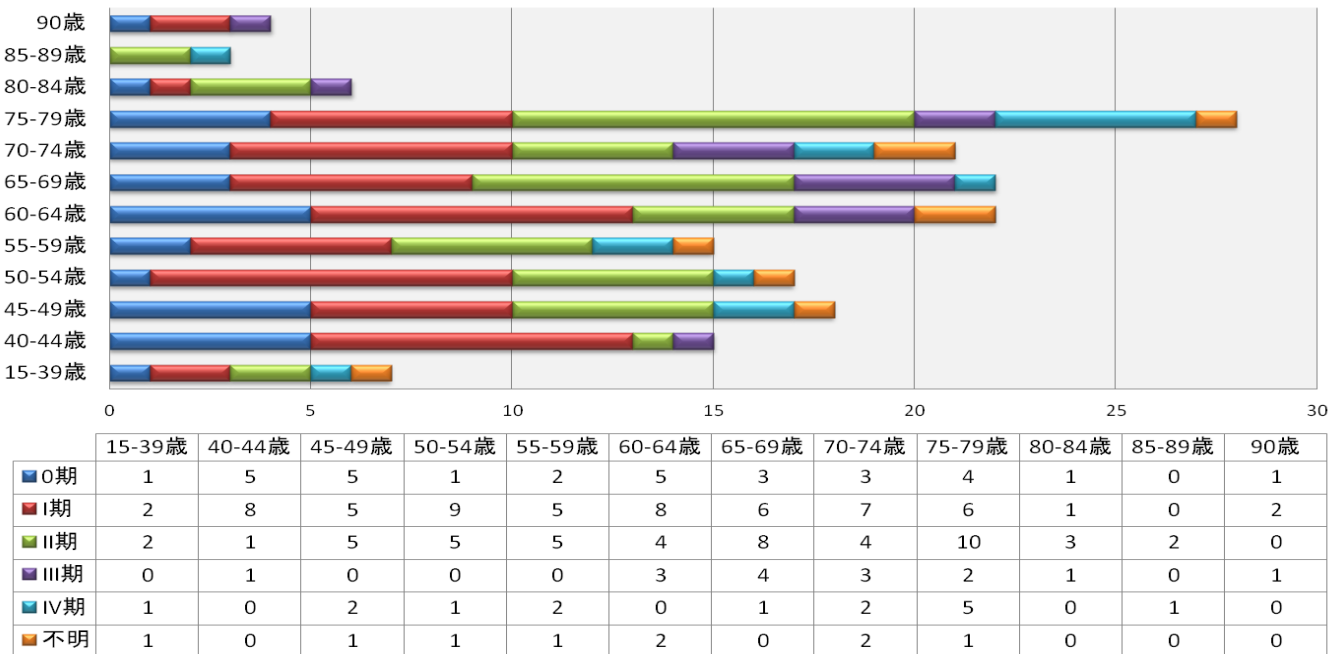
コード	組織形態	登録件数
85003	浸潤性導管癌	128
85002	導管内癌,非浸潤性	24
85203	小葉癌	7
80103	癌腫,NOS	5
84803	粘液腺癌	5
80003	新生物,悪性,NOS	2
82302	導管上皮内癌,充実型	2
85202	小葉性上皮内癌	2
82113	管状腺癌	1
84013	アポクリン腺癌	1
85402	Paget病,表皮内,乳房	1

## ⑤治療前および術後病理学的ステージ

### ⑤-i. 年齢階級別・治療前ステージ

👉 年齢階級別に治療前ステージの件数を表しています。

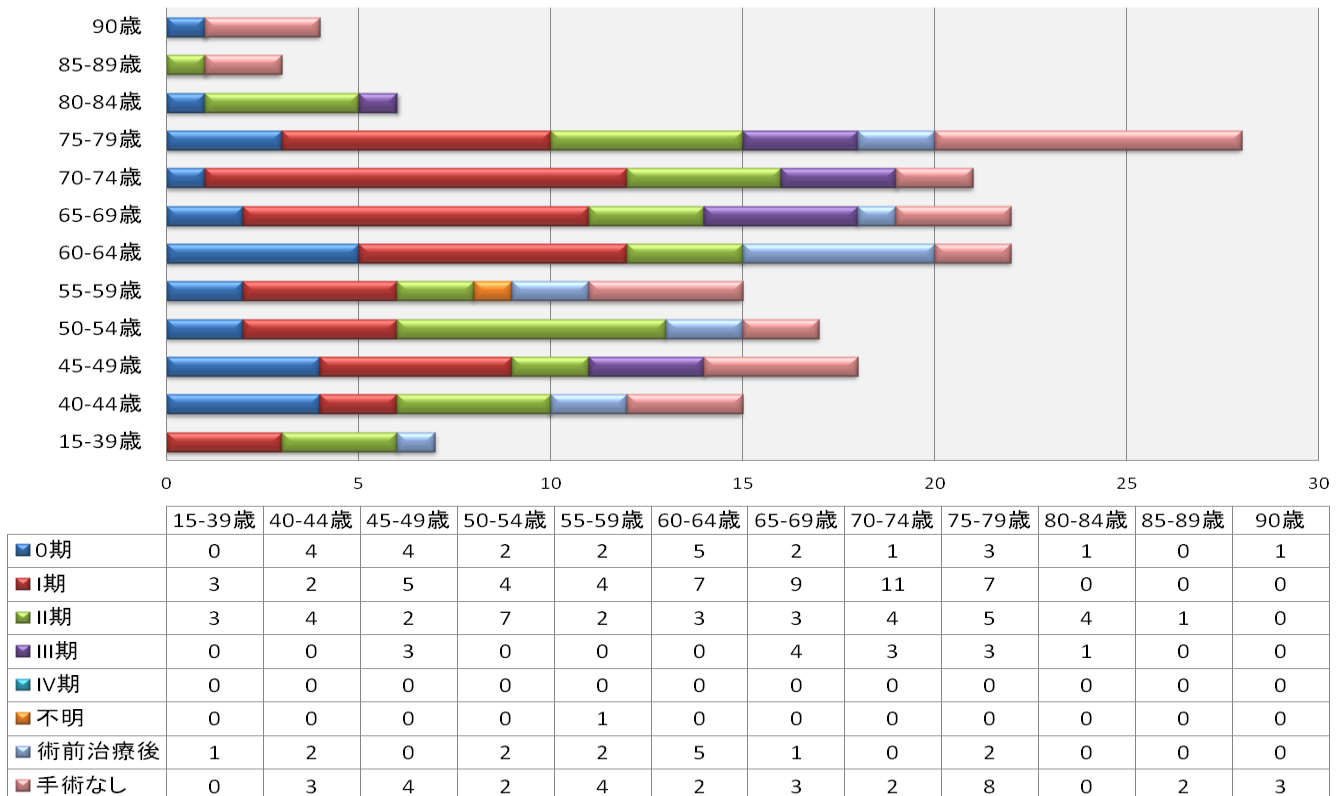
年齢階級別・治療前ステージ



### ⑤-ii. 年齢階級別・術後病理学的ステージ

👉 年齢階級別に術後病理学的ステージの件数を表しています。

年齢階級別・術後病理学的ステージ



注1. “術前治療後”とは、手術前に、化学療法や放射線治療など何かしらの治療が行われた症例を指します。

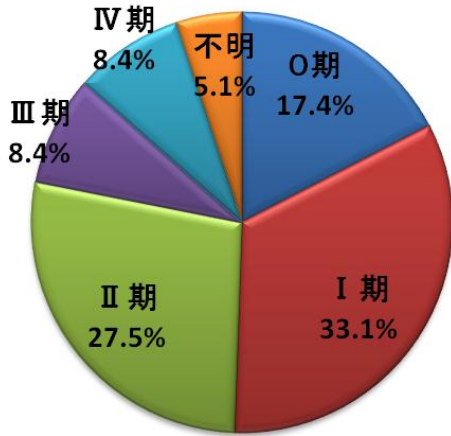
注2. “手術なし”とは手術不可と診断された症例、または当院での手術を施行せず他院へ転院した症例などが含まれます。

## ⑥治療前および術後病理学的ステージ割合

### ⑥-i. ステージ割合（治療前）

☞ 治療前ステージの割合を表しています。

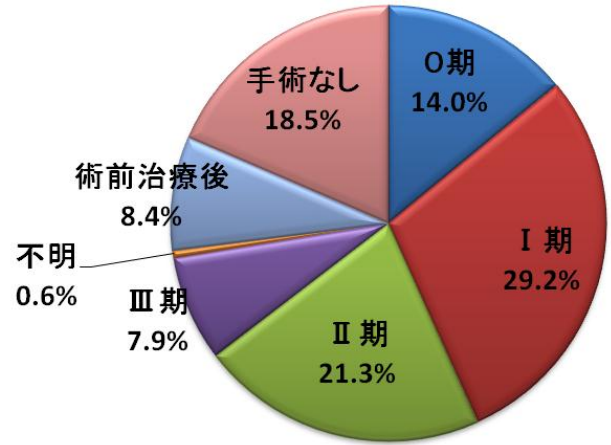
ステージ割合（治療前）



### ⑥-ii. ステージ割合（術後病理学的）

☞ 術後病理学的ステージの割合を表しています。

ステージ割合（術後病理学的）



注1. “術前治療後”とは、手術前に、化学療法や放射線治療など何かしらの治療が行われた症例を指します。

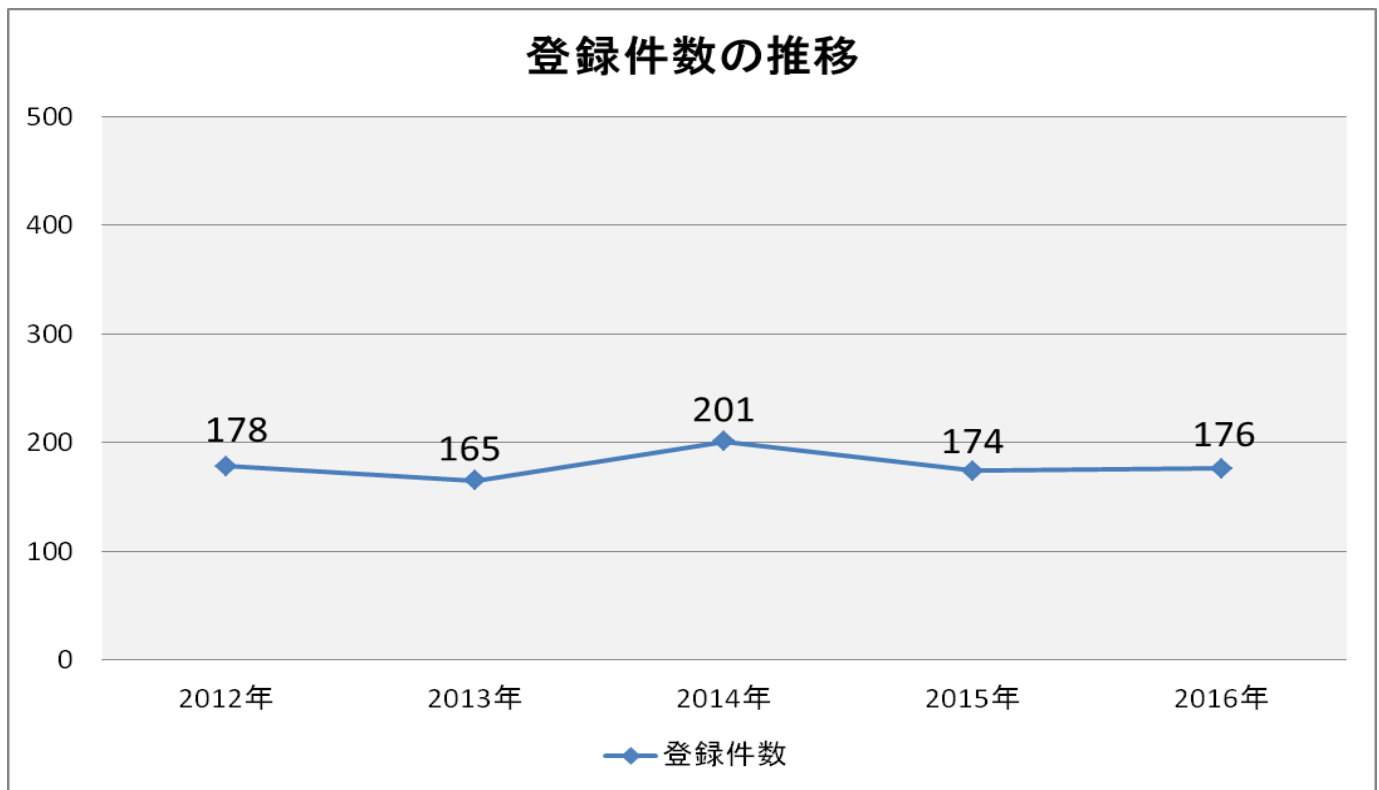
注2. “手術なし”とは手術不可と診断された症例、または当院での手術を施行せず他院へ転院した症例などが含まれます。



## VI-5. 肝臓および肝内胆管（登録件数：176件）

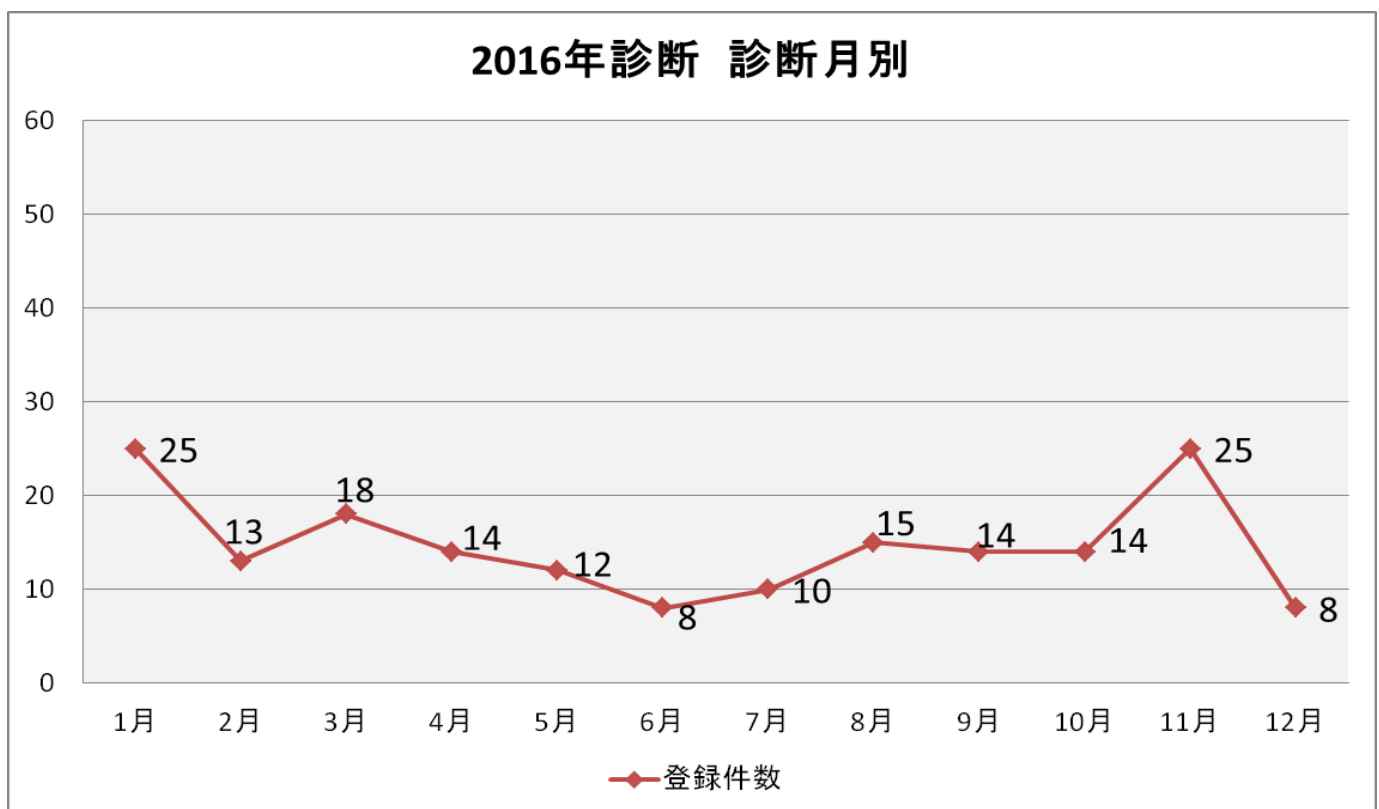
### ①年間登録件数

☞ 2012年-2016年の年間登録数の推移を表しています。



### ②診断月別件数

☞ 2016年1月-12月の診断月別件数を表しています。



### ③形態コード別件数

☞ 発生したがんを組織形態別（ICD-O）に表しています。

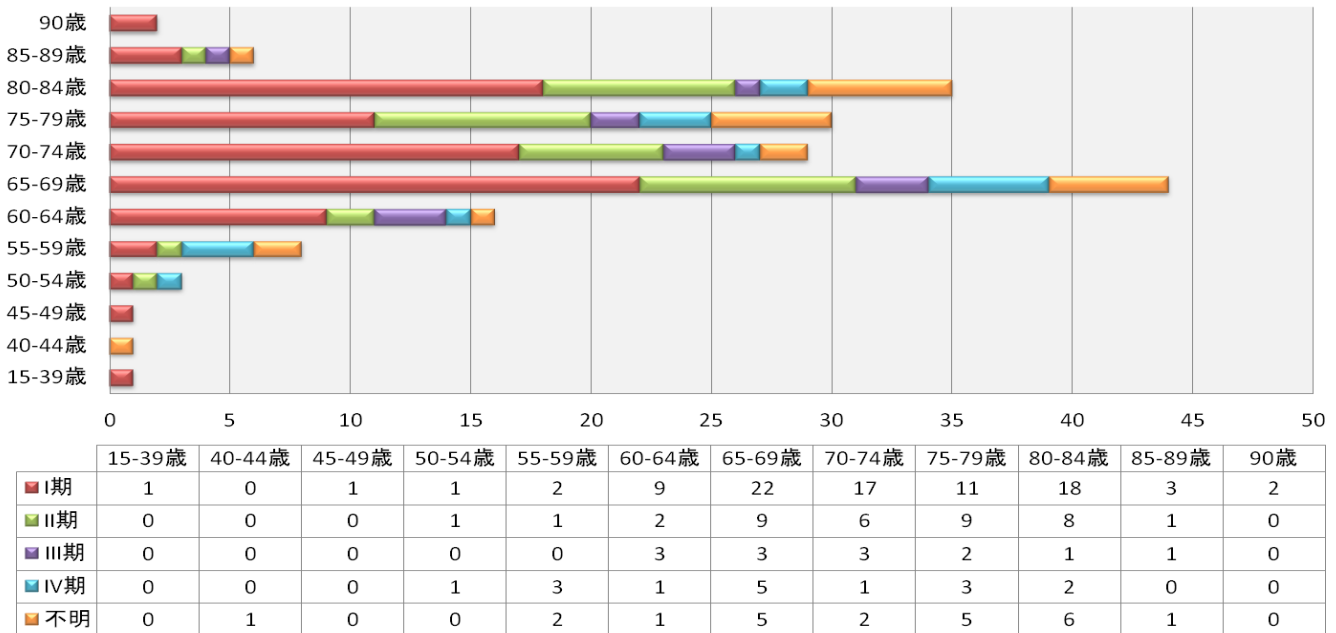
コード	組織形態	登録件数
81703	肝細胞癌	160
81603	胆管癌	11
81803	肝細胞癌・胆管細胞混合癌	5

### ④治療前および術後病理学的ステージ

#### ④-i. 年齢階級別・治療前ステージ

☞年齢階級別に治療前ステージの件数を表しています。

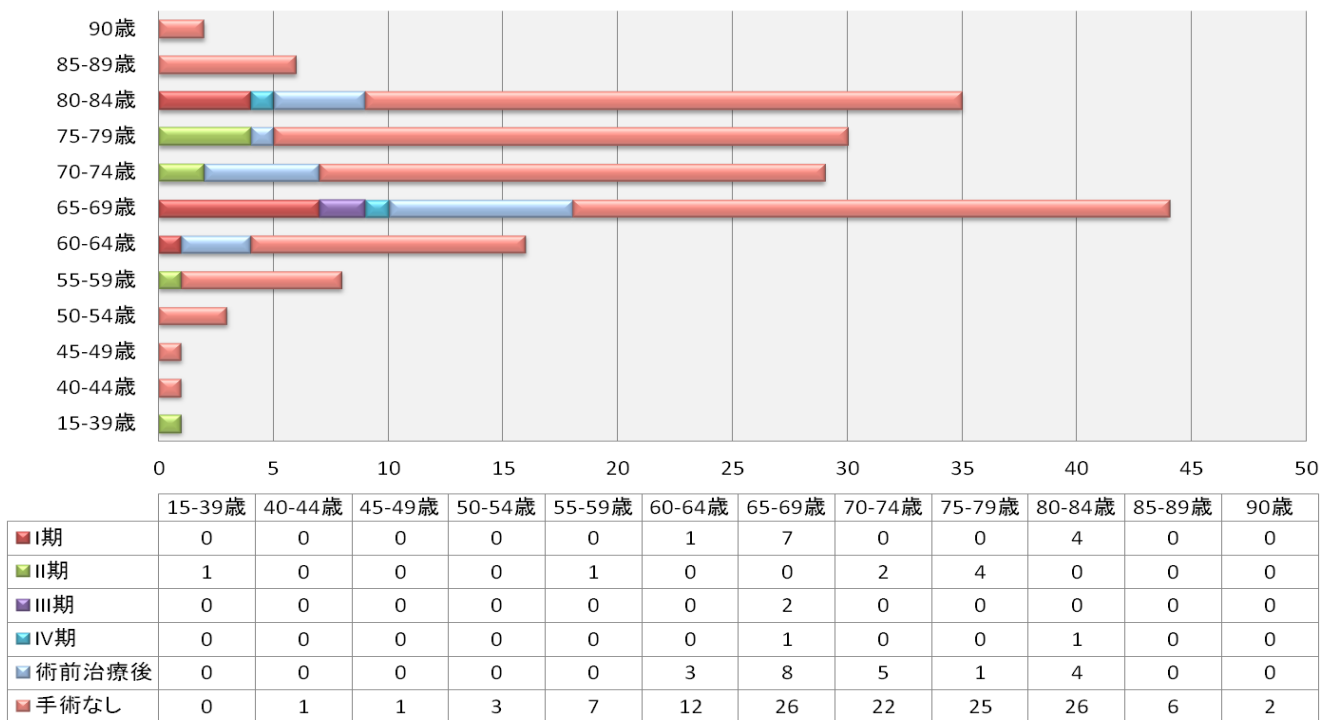
年齢階級別・治療前ステージ



#### ④-ii. 年齢階級別・術後病理学的ステージ

☞年齢階級別に術後病理学的ステージの件数を表しています。

年齢階級別・術後病理学的ステージ



注1. “術前治療後”とは、手術前に、化学療法や放射線治療など何かしらの治療が行われた症例を指します。

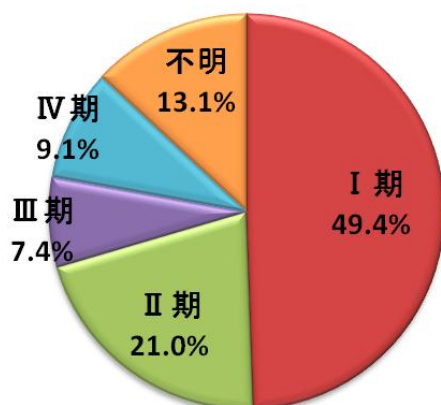
注2. “手術なし”とは手術不可と診断された症例、または当院での手術を施行せず他院へ転院した症例などが含まれます。

## ⑤治療前および術後病理学的ステージ割合

### ⑤-i. ステージ割合（治療前）

☞ 治療前ステージの割合を表しています。

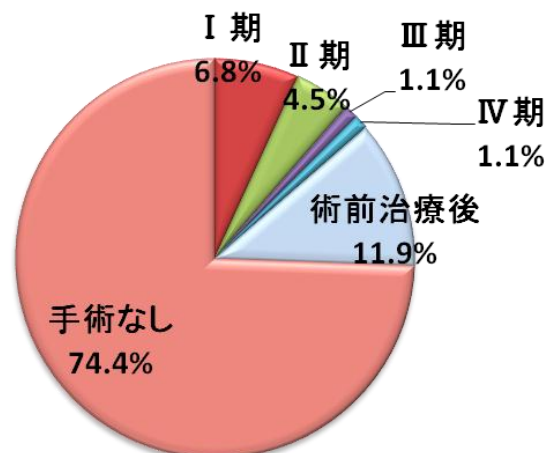
ステージ割合（治療前）



### ⑤-ii. ステージ割合（術後病理学的）

☞ 術後病理学的ステージの割合を表しています。

ステージ割合（術後病理学的）



注1. “術前治療後”とは、手術前に、化学療法や放射線治療など何かしらの治療が行われた症例を指します。

注2. “手術なし”とは手術不可と診断された症例、または当院での手術を施行せず他院へ転院した症例などが含まれます。