




## シャント経皮的血管形成術を受けられる患者様へ(当日入院)

- ・入院期間は変更があることもあります。
- ・詳細につきましては、入院された後、看護師より説明させていただきます。

経過	1日目		2日目	
日時	入院日・手術当日 ( / / )		( / / )	
目標	入院時	手術前	手術後	
目標	<ul style="list-style-type: none"> <li>・治療についての不明な点は質問でき不安が最小限である</li> <li>・治療の準備ができる</li> </ul>		<ul style="list-style-type: none"> <li>・治療による安静が守れる</li> <li>・痛みがコントロールできる</li> <li>・シャントに異常がない</li> <li>・出血がない</li> </ul>	<ul style="list-style-type: none"> <li>・痛みがコントロールできる</li> <li>・シャントに異常がない</li> <li>・シャントの自己管理ができる</li> </ul>
検査	レントゲン、心電図、ABI検査		体温、脈拍、血圧を定期的に測定します	採血、必要時血管エコー
治療		入室予定時間 ( : ) 		透析 (開始時間は前日にお伝えします) 透析後退院となります  
説明・観察	看護師が、これまでにかかった病気、飲んでる薬などについて伺います。現在内服中のお薬は、お薬の説明書と共に忘れずにご持参ください  手術の同意書を確認させていただきます  氏名確認のための、白色リストバンドをつけていただきます。手術する側の手首に左右確認のための、黄色リストバンドを付けていただきます  看護師より、手術の流れについての説明があります。入室予定時間もお伝えします	時計、指輪、眼鏡、コンタクトレンズは、予めはずしておいてください  手術後に備え、前開きで袖口の広いパジャマをご用意ください	手術後、痛みやしびれ、気分不良などの症状がある時は、看護師にお知らせください	次回外来受診日をお伝えします  シャントの管理について看護師より説明させていただきます。シャント部に異常（音が聞こえない・痛みが強い・腫れてくる・出血する等）を感じたらすぐに受診してください  
処置			病室2時間後まで何度か看護師が穿刺部の確認を行います	
清潔	シャワー可  	治療後シャワーはできません		清拭のみ シャワーは退院翌日からです  
活動	歩行可能  	カテーテル用の服に着替えていただき、車いすで行きます	治療終了後1時間はベッド上安静です 横向きは可能です 病室後1～2時間： トイレ歩行のみ可能です 病室2時間後： 看護師が穿刺部の確認をします。穿刺部に問題なければ、病棟内の移動可能となります	歩行可能  
食事		昼食から治療食を食べていただきます	夕食は病室2時間後の穿刺部の確認をしてから治療食を食べていただきます	