











内シャント造設術を受けられる患者様へ

- ・入院期間は変更があることもあります。
- ・詳細につきましては、入院された後、看護師より説明させていただきます。

経過	1日目	2日目	3日目	4日目
日時	入院日 (/ /) 手術前日	手術当日 (/ /) 手術前	手術後	手術翌日 手術後2日目
目標	手術の準備ができる		持続する出血がない 痛みがコントロールできる シャントに異常がない シャントの観察方法がわかる	持続する出血がない 痛みがコントロールできる シャントに異常がない シャントの自己管理ができる
検査	採血 胸部レントゲン	手術室入室予定時間 (:)	体温、脈拍、血圧を定期的に測定します	
治療		手術中に抗生物質の点滴を行います 		
説明・観察	看護師が、これまでにかかった病 気、飲んでいる薬などについて伺い ます 現在内服中のお薬は、お薬の説明 書と共に忘れずにご持参ください 手術に備え、前開きで袖口の広い パジャマをご用意ください 氏名確認のための、白色リストバン ドをつけていただきます 看護師より、手術の流れについての 説明があります 	手術の同意書を確認させていた だきます 手術する側の手首に左右確認の ための、黄色リストバンドを付 けていただきます 	時計、指輪、眼鏡、コンタク トレンズは、予めはずしてお いてください 看護師より、手術後のシャント の管理と退院後の生活の注 意事項についての説明があり ます 手術後、痛みやしびれ、気分 不良などの症状がある時は、 看護師にお知らせください シャントの観察をしていただ きます	次回外来受診日をお伝えし ます 入院費用の詳細は、病棟ク ラークにお尋ねください 手術から2週間後に外来 で創部の糸を抜きます シャント部に異常（音が 聞こえない・痛みが強 い・腫れてくる・出血す るなど）を感じたらすぐ に受診してください 
処置				創部を消毒し、防水テープへ貼り かえを行います
清潔				診察後、創部を保護してシャワー が可能です 
活動			歩行または車椅子で手術室に 行きます 手術後は車椅子で帰室します 活動の制限はありませんが、 手術の後は静かに休みくだ さい 	
食事	治療食を食べていただきます			