









## 虫垂切除術を受けられる患者様へ

- ・入院期間は変更があることもあります
- ・詳細につきましては、入院された後、看護師より説明させていただきます

経過	1日目		2日目	3日目	4~5日目
日時	入院日 手術当日( / )手術後		手術翌日( / )	術後2日目	術後3~4日目退院
目標	・疼痛がコントロールされる ・出血を起こさない		・疼痛がコントロールされベッドサイド歩行ができる ・飲水開始ができる	・排ガスがあり、食事摂取ができる	・排便コントロールができる ・退院後の生活での注意点が理解できる
検査	体温、脈拍、血圧を定期的に測定します		採血 レントゲン		
治療	点滴を続けます 酸素吸入を行います  		酸素吸入を終了します	食事摂取ができていれば点滴の針を抜きます	
説明・観察	・入院中のご家族の面会は禁止となっております。手術当日も同様です。手術後は主治医から手術の経過についての電話連絡があります				・退院後の生活での注意点や排便コントロールの行い方について看護師が説明をします 
		尿道に尿管が入ります	創部にドレーン、尿道に尿管が入ります。	尿の管が抜けたら蓄尿をしていただきます	
処置					全抜鉤(抜糸)をします
入浴			タオルで体を拭きます 	シャワー浴ができます 	・退院後次回外来受診日までには、湯船につからないようにしてください ・次回外来受診時に主治医へ湯船につかっても良いか確認してください
活動		手術後はベッド上で安静となります。寝返りはうってもかまいません。	制限ありません。最初は看護師と一緒に歩きましょう 	定期的に歩きましょう	
食事	絶飲食です		絶飲食となります。	医師の診察後、許可があれば飲水ができますようになります 	医師の許可後食事が開始となります 食事摂取状況に合わせて普通食まで形態がアップします 食べにくい時は看護師にご相談下さい