










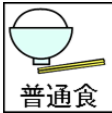

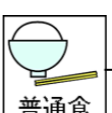


経尿道的尿管結石碎石術を受けられる患者様へ（全身麻酔用）

病棟 \_\_\_\_\_ 患者氏名 \_\_\_\_\_ 様

経過	1日目	2日目	3日目	4日目	5日目	
日時	入院日 手術前日( / / )	手術当日( / / )手術前	手術当日( / / )手術後	術後翌日( / / )	術後2日目 術後3日目	
目標	医師、看護師の説明を受け、手術に安心して臨むことができる	安全に手術を受けられるよう準備ができる	安静が保てる 苦痛が軽減される	水分摂取の必要性が理解でき、徐々に血尿が薄くなる	退院後の留意点が分かる	
検査		手術室入室予定時間 ( : )	体温、脈拍、血圧を定期的に測定します	尿管結石碎石術後の方はレントゲンがあります		
治療		 点滴 □ 9時からの手術です 手術室で点滴を始めます □ 午後からの手術です 朝 10時ごろから点滴を行います	  手術 点滴 術後翌朝まで点滴を続けます		退院後の留意点について看護師が説明いたします 	
説明・観察	看護師が、これまでにかかった病気、飲んでいる薬などについて伺います。手術に備えての和式の寝巻き、T字帯、バスタオル各1枚を確認させていただきます。氏名確認のためのリストバンドをつけさせていただきます	同意書に必要事項をご記入の上、看護師にお渡しください。麻酔科医による診察があります	時計、指輪、眼鏡、コンタクトレンズは、予めはずしておいてください。義歯ははずす必要はありませんが、看護師までお知らせください 手術当日の朝の内服薬は別紙にて説明します	看護師が、排石の有無、血尿の状態、発熱の有無を確認します。手術後、尿道に管が入っています。管の違和感、痛みなどが強い場合はお知らせください	本日より水分を1日1000～1500ml程度摂取してください。尿道の管を抜いて初めての尿は、コップにとって看護師にお見せください。尿が出ずにお腹が張ってきた場合は、すぐにお知らせください	次回外来受診日をお伝えします 入院費用等は、病棟クラークにお問い合わせください 追加治療がある場合は医師より説明があります
	 			尿管に管(ステント)を入れる場合があります		□ 次回外来受診時に尿管の管(ステント)を抜きます
処置				血尿の状態を確認した後、尿道の管を抜きます		
入浴	 シャワー	 入浴不可		 シャワー		
活動	 歩行可能	歩いて手術室に行きます	手術後はベッド上で安静に過ごしてください 	看護師と一緒に座ったり、歩いたりしてふらつきがないか確認します。異常がなければ以後歩行可能です 		
食事	手術前日は、夕食まで食事をとってください  普通食	飲水制限・内服薬については後ほど別紙でお知らせします	 禁食飲水可	朝から飲水可能です 朝食から食事ができます  普通食		

注1 病名等は現時点で考えられるものであり、今後検査等を進めていくに従って変わり得るものです

注2 入院期間については、現時点で予想されるものです