
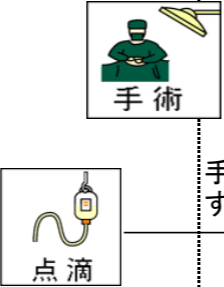








肺切除術を受けられる患者様へ

- ・入院期間は変更になることもあります
- ・詳細につきましては、入院された後、看護師より説明させていただきます

経過	手術前(/) ~ (/)	手術当日(/)		術後1日目	2~4日目	5~6日目	退院日
		手術前	手術後				
目標	①手術の説明を理解し同意できる ②医師、看護師の説明を受け、手術に安心して臨むことができる	安全に手術を受けられるよう準備ができる	①手術に伴う合併症の予防ができる ②疼痛がコントロールされる	①手術に伴う合併症の予防ができる ②疼痛がコントロールされる	退院後の生活が理解できる	退院後の生活が理解できる	退院後の生活が理解できる
治療・検査	<p>面談について 主治医より(/)() 時頃より家族をまじえて手術の説明があります 説明後に手術・麻酔の説明書と同意書をお渡しします。必要事項を記入の上書類の提出をお願いします</p> <p>(/) 麻酔科医による診察があります</p> <p>手術側の確認のため黄色のリストバンドを付けます</p> 	<p>手術室入室予定時間(:)</p> <p>体温・脈拍・血圧を定期的に測定します</p> <p>手術</p> <p>手術後、主治医より手術の説明があります</p> <p>点滴</p> <p>お昼からの手術の場合、午前中から点滴をすることがあります</p> 	<p>体温・脈拍・血圧を定期的に測定します</p> <p>手術終了後、病室(個室)または集中治療室に戻ります 胸に管が1本、酸素チューブ、点滴、おしっこの管、心電図、背中に痛み止めのチューブが付いています 帰室後レントゲンがあります</p> <p>レントゲン 採血 心電図</p> <p>レントゲン 採血</p> <p>適宜レントゲン・採血を行います</p> <p>1日全部の尿を貯める</p> <p>※胸の管が抜けるまで貯めてください</p> <p>胸の管はこの辺りで抜くことが多いです</p>	<p>レントゲン 採血</p> <p>適宜レントゲン・採血を行います</p> <p>1日全部の尿を貯める</p> <p>※胸の管が抜けるまで貯めてください</p> <p>胸の管はこの辺りで抜くことが多いです</p>	 <p>退院</p> <p>10時退院をお願いします</p>		
看護・処置	<p>看護師より手術についての説明があります ご不明な点がありましたら遠慮なく声をおかけください</p> <p>《手術に必要な物品》 ・和式寝衣 1枚 ・T字帯 1枚 ・バスタオル 1枚 ・ストローor吸い飲み</p> <p>アメニティ使用の方はT字帯のみ購入してください 昼まで排便がなければ浣腸をします 手術部位(脇・胸)の体毛処理をします 薬剤師から薬剤説明があります</p>  	<p>時計、指輪、眼鏡、コンタクトレンズは予め、外しておいてください 義歯はつけたままで構いません 手術30分前までに弾性ストッキングを履いて準備をしてください 時間になりましたら歩いて手術室に向かいます</p> 	<p>深部静脈血栓症予防のため足先をしっかり動かしましょう 痛みが強い時、体の向きを変えたい時は我慢せず看護師にお伝えください</p> <p>1日3回、痰を出しやすくするために吸入を行います(3日間)</p> <p>積極的に動いてしっかり痰を出しましょう 呼吸リハビリテーションが始まります</p> 	<p>1日3回、痰を出しやすくするために吸入を行います(3日間)</p> <p>積極的に動いてしっかり痰を出しましょう 呼吸リハビリテーションが始まります</p> 	<p>看護師より退院後の日常生活の注意点を説明します</p> <p>※看護師より、次回予約票・診察券・内服薬をお渡しします ※事務員より請求書をお渡しします</p> <p>※管を抜いた所の抜糸は外来で行います。それまでに防水テープが剥がれた場合は、市販の消毒薬で消毒し、防水テープを貼ってください</p>		
入浴	シャワー		入浴不可	タオルで身体を拭きます 入浴不可	胸の管が抜けたら創部に防水テープを貼った状態でシャワーができます	シャワー	
活動	歩行可能		ベッド上で安静	離床を進めていきます 歩行可能			
食事	普通食 手術前日は夕食以降禁食	禁飲食	水分は(:)まで()ml摂取可能	昼から食事開始となります 全粥	普通食		