







## 眼窩底骨折における整復術(ブローアウト術)を受けられる患者様へ

- ・入院期間は変更があることもあります。
- ・詳細につきましては、入院された後、看護師より説明させていただきます。

経過	入院前	1日目	2日目	3日目	4日目	
日時	入院前	入院日				
目標	入院の準備ができる	手術前日 ( / )	手術当日手術前 ( / )	手術当日手術後 ( / )	手術翌日 ( / )	手術翌々日 ( / )
検査	□手術に必要な検査を受けてください。(採血・尿検査・心電図など)	入院後は定期的に血圧・脈拍・体温の測定を行います。	手術室入室予定時間 ( : )			
治療		医師の指示により内服薬が変更になる場合があります。 	当日の朝は下記の内服薬を服用してください。 [ ]	翌朝までの持続点滴となります。 		
説明・観察	入院生活・治療計画の説明があります。現在内服中のお薬は、お薬の説明書と共に忘れずにご持参ください。手術に備え、バスタオル、和式浴衣、T字帯を各1枚ずつご用意ください。	看護師がこれまでににかかった病気、飲んでいる薬について伺います。氏名確認のためのリストバンドをつけていただきます。	同意書に必要事項を記入・捺印の上、看護師にお渡しください。麻酔科医による診察があります。	・時計、指輪、眼鏡、コンタクトレンズは予め、はずしておいてください。義歯ははずす必要はありませんが、看護師までお知らせください。 ・入室前に排尿をすませておいてください。 	・手術は 時間程度で終了します。医師より手術結果の説明があります。	・入院費用の詳細は病棟クラークにお尋ねください。 ・次回外来受診日をお伝えします。追加治療がある場合は、医師、看護師より説明があります。
処置		手術後は創部保護のためテープを貼ります。皮膚の弱い方は看護師に伝えてください。		手術翌朝まで心電図モニターを装着します。	形成外科医による診察があります。処置室へお呼びするので、処方された軟膏をお持ちください。	
排泄				翌朝まで尿道カテーテル挿入予定です。翌朝歩行に問題が無ければ抜去します。痛みが出たり違和感が強い場合は看護師にご相談ください。		
入浴		シャワーに入ってください。 			首下はシャワー可能です。洗顔可能です。洗顔後はタリビット眼軟膏を塗布してください。	
活動		特に制限はありません。院内でお過ごしください。 	歩いて手術室に行きます。	ベッドで手術室より帰室します。手術当日はトイレ歩行のみ可能です。当日は安静にしてください。許可が出るまで、鼻かみは禁止です。	翌朝、許可が出れば歩行に制限はありません。許可が出るまで、鼻かみは禁止です。	
食事		医師より指示がなければ特に制限はありません。水分制限の時間は麻酔科医師の指示が出たのちお伝えします。 	朝から禁飲食です。水分制限を守りください。	手術後3時間以降、看護師が腸音確認後飲水が可能です。	朝から食事が再開されます。 