











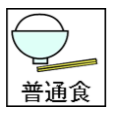
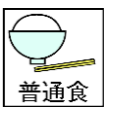



円錐切除術を受けられる患者様へ

- ・入院期間は変更があることもあります。
- ・詳細につきましては、入院された後、看護師より説明させていただきます。

経過	1日目	2日目		3日目
日時	入院日 手術前日 (/)	手術当日 (/) 手術前		退院日 手術翌日 (/)
目標	心身ともに安定した状態で手術に臨める。		苦痛が緩和され重篤な合併症をおこさない。	
検査	診察	手術入室予定時間 (:)		診察
治療		 <input type="checkbox"/> お薬 () を () 時まで以内服してください。 <input type="checkbox"/> 9時以降の手術の場合は、午前中に点滴があります。	 手術翌日午前中まで点滴が続きます。	 内服薬を再開します。 痛み止めを飲むことができるので、遠慮なく看護師にお伝えください。
説明・観察	看護師が既往歴や内服薬などについて伺います。 お薬手帳とお薬をお預かりします。 また、入院と手術について説明を行います。 手術同意書に必要事項を記入の上、看護師へお渡しください。 	貴金属類は全て外してください。 入れ歯がある際は、必ず看護師にお伝えください。  医師より家族へ説明があります。  ・心電図モニター装着 ・血圧/脈拍/体温測定 ・傷の観察 を適宜行います。 ※痛みや気分不良がある時は遠慮なく看護師にお伝えください。		診察の結果で退院が決まります。 退院後の日常生活や次回受診日について看護師から説明があります。 
処置	・弾性ストッキングの採寸 ・物品確認 和式寝巻か前開きのワンピース 1枚 テープ式オムツ 2枚 夜用ナプキン (上記物品は院内のコンビニで購入できます) ※手足のマニキュアは必ず落としてください。	・弾性ストッキングは手術の1時間前に履いてください。 ・6階の手術室まで看護師と一緒に歩いていきます。		手術後おしっここの管が入ります。 最初の歩行は必ず看護師と一緒に歩きます。歩行に問題なければ、おしっここの管を抜きます。 
清潔		シャワー浴 禁		
活動		歩いて手術室に行きます		
食事	 夕食まで	手術時間3時間前 (:) まで飲水できます。 飲水内容は、お水、お茶、スポーツドリンクまでにしてください。 量に制限はありません。		
		 帰室後6時間後から飲水できます。		