









# 脳血管造影検査(大腿動脈穿刺)を受けられる患者様へ

- ・入院期間は変更があることもあります
- ・詳細につきましては、入院された後、看護師より説明させていただきます

患者氏名 \_\_\_\_\_ 様

日時	入院日( / ) 検査前日	( / ) 検査当日(検査前)	検査当日(検査中)	検査当日(検査後)	退院( / ) 検査翌日
目標	検査の必要性を理解し、同意する 検査の準備が整っている	安全に検査が受けられるよう準備ができる	苦痛が最小限で検査が行われる	検査に伴う合併症がない 帰室後の安静を守る	検査に伴う合併症がない 退院準備が整う
検査		血管造影室入室予定時間 ( : ) 頃 午前 ( ) 番目 午後 ( ) 番目			
治療	医師の指示により内服薬が変更になる場合があります	検査に向けて点滴をします。検査が、午前中の場合は朝6時頃から、午後からは朝10時頃から点滴を行います 	検査前からの点滴を続けます 	病棟に戻った後、点滴が終了したら針を抜きます 	退院後の留意点について看護師が説明します 結果により追加治療を行うことがあります 
説明・観察	外来にて主治医から検査の説明を受けている患者様は、同意書を看護師にお渡しください。検査の説明を受けていない患者様は、主治医から検査の説明があります。その後同意書にご記入・サインの上、看護師にお渡しください  看護師が、これまでににかかった病気、飲んでる薬などについて伺います 氏名確認のためのリストバンドを付けます 〔必要物品〕 <input type="checkbox"/> 和式寝衣 <input type="checkbox"/> パスタオル <input type="checkbox"/> 布T字帯 <input type="checkbox"/> 紙T字帯(看護師が渡します) 各1枚 	時計、指輪、眼鏡、コンタクトレンズは、予めはずしておいてください。義歯は必ず必要はありませんが、看護師までお知らせください  検査は局所麻酔で行います。検査室に入る前に鎮静剤の筋肉注射をする場合があります。トイレは済ませておいてください  当日の朝は下記の内服薬を服用してください  〔 〕	約1時間で検査は終わる予定ですが、進行状態により多少のずれがあります  点滴をするため、尿意を感じる場合があります。尿意を感じたら看護師にお知らせください  頭痛や気分が悪くなったら医師・看護師にお知らせください	患者様・家族様へ医師より検査結果の説明があります  安静解除までは、排泄はベッド上で寝たまま行います。尿意を感じたら看護師にお知らせください	次回外来受診日をお伝えします 追加治療がある場合は医師・看護師より説明があります
処置	足の付け根の太い血管から管を入れて検査を行います。そのため足の付け根周囲の毛を看護師が剃ります。皮膚の弱い方はお知らせください	朝に足の甲に脈の観察のため、マジックで印をつかせていただきます。検査に行く前に看護師が声をかけますので、下着を脱いで紙製のT字帯を着用してください 	脈拍、血圧を定期的に測定します 	検査終了後ベッド上安静が解除されるまで、穿刺部からの出血予防のためにきついベルトを巻きます。足が痺れる場合はお知らせください	
入浴	検査部位の清潔を保つ為にシャワーに入ってください 				
活動	制限はありません。院内でお過ごしください 	検査前はパジャマでも構いませんが、脱ぎにくいものであれば用意した着物に着替えてください 看護師と共に歩いて血管造影室に行きます	検査中は医師の指示があるまで頭を上げないでください  	検査後4-6時間程度はベッド上安静となります。検査を行った側の足を曲げると、出血する可能性があるため曲げないでください 異常がなければ、安静解除後に歩行ができます。痛みや痺れなどがありましたらお知らせください  	制限ありません 
食事	食事制限はありません	検査前のお食事は欠食となります 飲水は可能です  午前検査→朝食欠食 午後検査→昼食欠食		検査終了30分後から特に異常がなければ飲水や食事摂取が可能です。体内から造影剤を早期に出すために水分は多めに摂ってください	