









腹膜透析カテーテル留置術を受けられる患者様へ

- ・入院期間は変更があることもあります
- ・詳細につきましては、入院された後、看護師より説明させていただきます

経過	1日目	2日目	3日目	4日目	5日目	
日時	入院日 (/ /) 手術前日	手術当日 (/ /) 手術前	(/ /) 手術後	(/ /) 手術翌日	退院日 (/ /) 手術3日目	
目標	・心身ともに安定した状態で手術にのぞめる	・持続する出血がない ・疼痛がコントロールされる	・持続する出血がない ・疼痛がコントロールされる	・持続する出血がない ・痛みがコントロールできる	・持続する出血がない ・痛みがコントロールできる	
検査	採血 胸部レントゲン	手術室入室予定時間 (:)	体温、脈拍、血圧を定期的に測定します 心電図のモニターをつけます	採血		
治療		 手術	 点滴 点滴が開始となります 酸素吸入を行います	飲水・食事開始となれば点滴は終了します	 退院	
説明・観察	看護師が、これまでにかかった病気、飲んでいる薬などについて伺います。現在内服中のお薬は、お薬手帳と一緒に忘れご持参ください。手術当日朝の内服薬についても説明します 手術の流れについての説明があります 手術に備え、以下のものをご準備下さい <input type="checkbox"/> 和式の寝巻き1枚 <input type="checkbox"/> T字帯1枚 <input type="checkbox"/> 腹帯1枚 <input type="checkbox"/> バスタオル1枚 氏名確認のための、白色リストバンドをつけていただきます	主治医より手術の説明があります。手術同意書・説明書/麻酔説明書をお渡ししますので、必要事項を記入の上看護師にお渡しください 麻酔科医の診察があります	時計、指輪、眼鏡、コンタクトレンズ、ヘアピン、ウィッグは、予めはずしておいてください 義歯は外す必要はありませんが、必ず看護師までお知らせください 必要物品はベッド上にご準備ください。後で看護師が手術室に持っていきます	手術中、ご家族の方は病室またはデイルームでお待ちください。病棟を離れる場合は看護師にお伝えください 手術後ご家族の方へ主治医より手術結果の説明があります		次回外来受診日をお伝えします 退院後の注意点について説明します。以下の症状がある場合は受診をしましょう <input type="checkbox"/> 体温が38.0以上 <input type="checkbox"/> 傷口が痛む <input type="checkbox"/> お腹が痛い <input type="checkbox"/> 赤く腫れる <input type="checkbox"/> 傷口からの出血がとまらない
処置		夕方に医師が手術部位の位置決めを伺います	手術前に病院で準備したハイソックスを着用していただきます	尿道に管が入ります	歩行可能を確認の上尿道の管を抜きます	
清潔	 シャワー		 入浴不可	タオルで体を拭きます	 シャワー 外来まではシャワーのみです。外来時に医師に入浴の確認を行ってください	
活動	 歩行可能		歩いて手術室に行きます	手術後はベッド上安静となります。寝返りはうってもかまいません	制限はありませんが、最初の起き上がりや歩行は看護師と一緒に歩行可能  歩行可能	
食事		夕食まで食事が食べることができます	手術当日は絶食となります。手術の時間により、飲水できる時間が決まります。別紙でお知らせします	絶飲食となります	朝より飲水可 飲水問題なければ昼食から食事開始となります	