






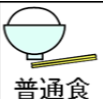

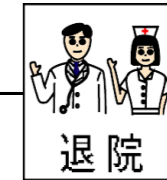


# 気管支サーモプラストィを受けられる患者様へ

患者氏名 \_\_\_\_\_ 様

経過	1日目	2日目	3日目
日時	入院日 検査当日( / )検査前	検査当日( / )検査後	検査後1日 検査翌日( / )
目標	不安なく検査を受ける準備ができる。	重篤な合併症を起こさない。苦痛が緩和される。	合併症がなく過ごすことが出来る。
検査	採血、胸部レントゲン、吸入後に肺機能検査を行います。 検査予定時間 ( : )	指示により胸部レントゲンの検査を行う場合もあります。	胸部レントゲン、吸入後に肺機能検査を行います。
治療	指示によっては、中止していただくお薬があります。検査室で点滴を行うので、午前中に、点滴の針の留置を行います。 検査室にて緊張を和らげるために注射をします。	指示により夕方から抗生物質の内服が開始される場合があります。	中止薬がある場合、医師の指示のもと再開する場合があります。 処方された抗生物質は、処方日数分確実に内服するようにしてください。
説明観察	看護師が、これまでにかかった病気、飲んでいる薬などについて伺います。氏名確認のためのリストバンドをつけていただきます。主治医より検査の説明があります。同意書にサインの上看護師にお渡しください。外来で説明が終了している場合は、持参された同意書を看護師にお渡しください。 	看護師が、血痰、発熱、胸部痛、呼吸困難感などの有無を確認します。 検査後数日間、血痰や咳、発熱する事がありますが一時的なものですから心配ありません。	看護師が、血痰、発熱、胸部痛、呼吸困難感などの有無を確認します。 次回外来受診日をお伝えします。入院費用等は病棟クラークにお問い合わせください。 追加治療がある場合は医師より説明があります。
処置		終了後、帰室時2時間後、夜勤帯で適宜血圧などの測定をさせていただきます。	検温を行います。夕にピークフロー値の確認を行います。
入浴	 シャワー →	 入浴不可	 シャワー
活動	 歩行可能 車椅子または歩いて検査室に行きます。	検査後、2時間はベッド上で安静です。  ベッド上で安静	 歩行可能
食事	当日は、10時以降飲食禁止です。	検査より帰室2時間後、看護師での飲水テスト後、問題がなければ飲食が可能となります。	 普通食



注1 病名等は現時点で考えられるものであり、検査等を進めていくに従って変わり得るものです。

注2 入院期間については、現時点で予想されるものです。