









## 気管支鏡を受けられる患者様へ

注1 病名などは現時点で考えられるものであり、検査等を進めていくに従って変わり得るものです。

注2 入院期間は変更になることもあります。

患者氏名 \_\_\_\_\_ 様

経過	1日目	2日目	3日目
日時	入院日 検査前日( / / )	検査当日( / / )検査前	検査当日( / / )検査後 検査翌日( / / )
目標	不安なく検査を受ける準備ができる。	不安なく検査が受けられる。	重篤な合併症を起こさない 苦痛が緩和される。
検査		検査入室予定時間 ( : )	指示により喀痰・胸部レントゲンの検査を行ないます。
治療	指示によっては、中止していただくお薬があります。	検査室で点滴を行うので、午前中に、点滴用の針の留置を行います。 検査室にて緊張を和らげるために注射をします。	指示により喀痰・胸部レントゲンの検査を行ないます。 処方された抗生物質は、処方日数分確実に内服するようにしてください。 
説明・観察	看護師が、これまでにかけた病気、飲んでいる薬などについて伺います。検査室へ持参するティッシュ・タオル1枚を確認させていただきます。氏名確認のためのリストバンドをつけていただきます。 	主治医より検査の説明があります。その後検査同意書を主治医よりお渡ししますので、ご記入・サインの上、看護師にお渡しください。外来で説明が終了している場合は、持参された同意書を看護師にお渡しください。 	時計、指輪、眼鏡、コンタクトレンズ、義歯は、予めはずしておいてください。検査当日の朝は下記の内服薬を服用してください。 〔 〕 検査室へはティッシュまたはタオルを持って行ってください。
処置		検査前には、検温を行います。	看護師が、血痰、発熱、呼吸困難感などの有無を確認します。 検査後数日間、血痰や咳、発熱することがありますが一時的なものですから心配ありません。
入浴			
活動		車椅子または歩いて検査室に行きます。	検査室からは車椅子で帰ります。検査後2時間はベッド上で安静です。トイレへ行きたい場合はナースコールで看護師を呼んでください。 
食事	検査前日は、食事の制限はありません。 	検査当日は朝食まで食事はできません。それ以降は飲食・飲水禁止です。	検査より帰室2時間後、看護師での飲水テスト後、問題がなければ飲食が可能となります。 