

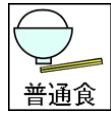


# 気管支鏡 を受けられる患者様へ

患者氏名 \_\_\_\_\_ 様

経過	1日目	2日目	
日時	入院日 検査当日( / )検査前	検査当日( / ) 検査後	2日目 退院 検査翌日( / )
目標	不安なく検査を受ける準備ができる。	重篤な合併症を起ささない。 苦痛が緩和される。	合併症がなく退院できる。
検査	検査予定時間 ( : )	指示により 喀痰・胸部レントゲンの検査を行ないます。	指示により喀痰・胸部レントゲンの検査を行ないます。
治療	指示によっては、中止していただくお薬があります。 検査室で点滴を行うので、午前中に、点滴の針の留置を行います。	指示により夕方から抗生物質の内服が開始される場合があります。	処方された抗生物質は、処方日数分確実に内服するようにしてください。
	検査室にて緊張を和らげるために注射をします。	点滴の針は、病室へ帰室後に終了抜針します。	
説明観察	看護師が、これまでににかかった病気、飲んでいる薬などについて伺います。氏名確認のためのリストバンドをつけていただきます。主治医より検査の説明があります。同意書にサインの上看護師にお渡しください。外来で説明が終了している場合は、持参された同意書を看護師にお渡しください。	時計、指輪、眼鏡 コンタクトレンズ 義歯は、あらかじめ外しておいてください。検査室へは、ティッシュまたはタオルを持って行ってください。	看護師が、血痰、発熱、胸痛、呼吸困難感などの有無を確認します。検査後数日間、血痰や咳、発熱する事がありますが一時的なものですから心配ありません。
			次回外来受診日をお伝えします。入院費用等は病棟クラークにお問い合わせください。 追加治療がある場合は医師より説明があります。
処置	検査前には、検温を行います。	終了後、帰室時2時間後、夜勤帯で適宜血圧などの測定をさせていただきます。	起床後にも検温を行います。
入浴	 シャワー	 入浴不可	 シャワー
活動	 歩行可能	車椅子または歩いて検査室に行きます。	検査後、2時間はベッド上で安静です。  ベッド上で安静
食事	当日は、10時以降飲食禁止です。	検査より帰室2時間後、看護師での飲水テスト後、問題がなければ飲食が可能となります。	 普通食

注1 病名等は現時点で考えられるものであり、検査等を進めていくに従って変わり得るものです。  
注2 入院期間については、現時点で予想されるものです。